

## 電子入札システムサイトのショートカットをデスクトップへ作成する方法

1.

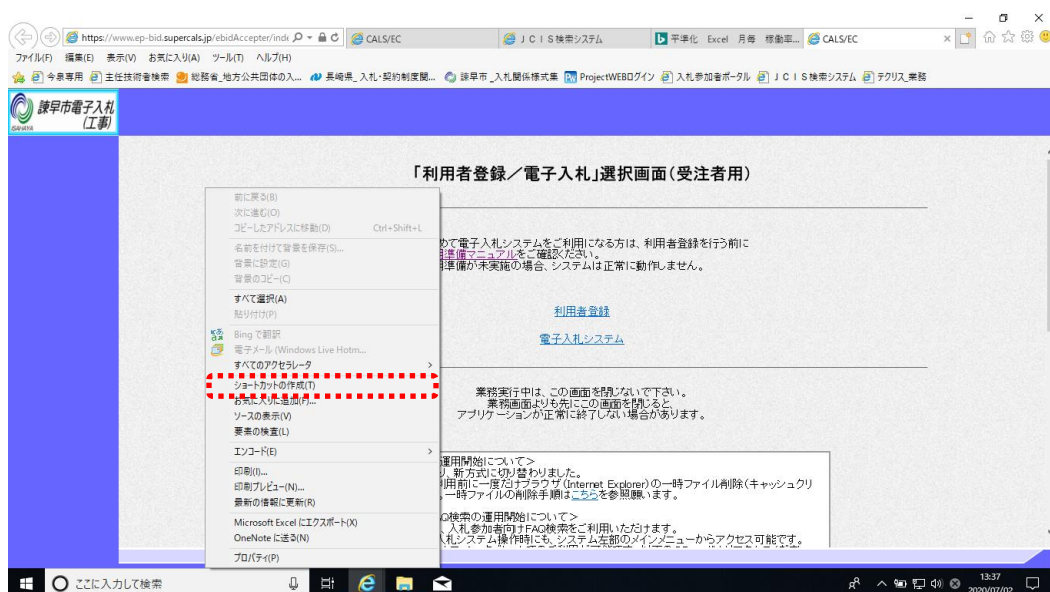
電子入札システムのページを表示させます。

<https://www.ep-bid.supercals.jp/ebidAcceptor/index.jsp?KikanNo=4220400>

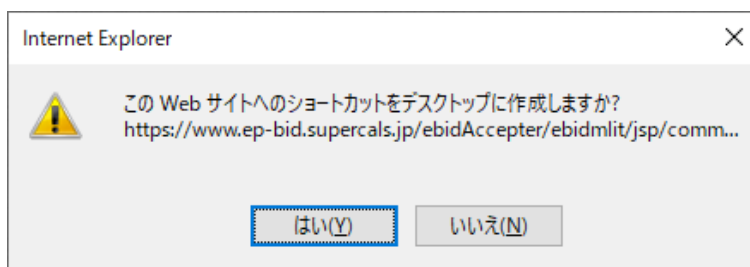
入札情報

<https://www.ep-bis.supercals.jp/ebidPPIPublish/EjPPIj?KikanNO=4220400>

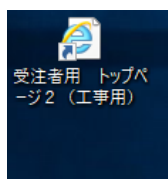
2.画面の上で右クリックし、[ショートカットの作成]を選択します。



3. [この Web サイトへのショートカットをデスクトップに作成しますか?]と表示されますので、[はい]をクリックします。



4. デスクトップへショートカットアイコンが作成されているか確認ください。



## お気に入りの登録方法

1.

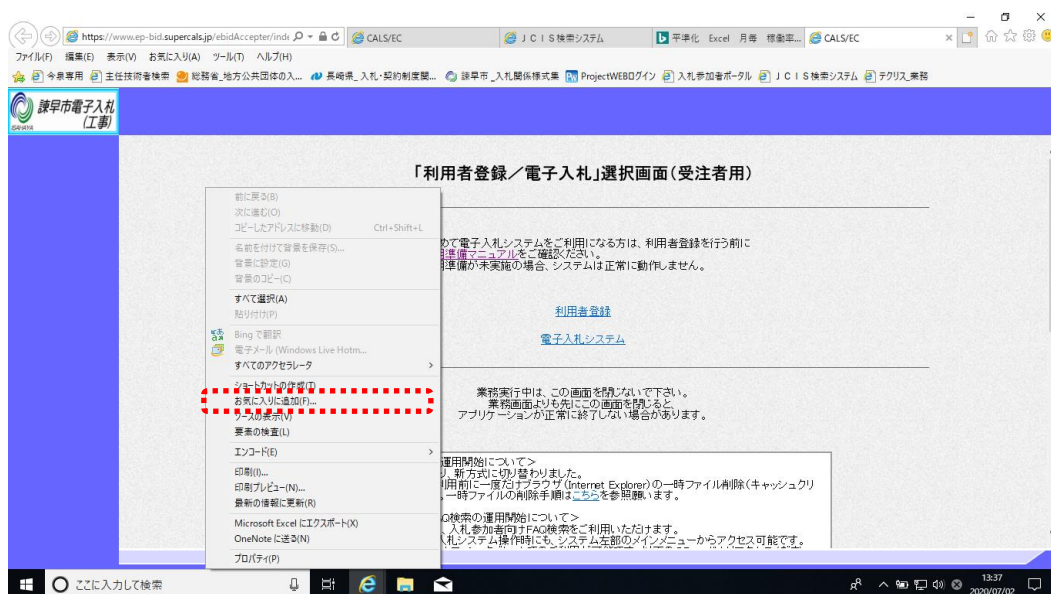
電子入札システムのページを表示させます。

<https://www.ep-bid.supercals.jp/ebidAcceptor/index.jsp?KikanNo=4220400>

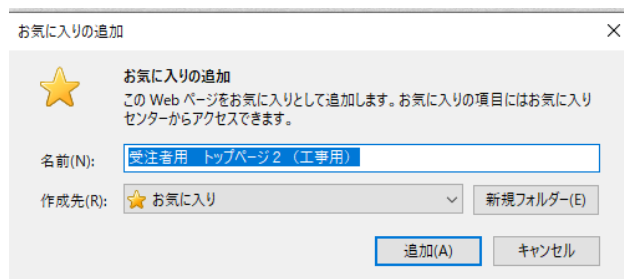
入札情報

<https://www.ep-bis.supercals.jp/ebidPPIPublish/EjPPIj?KikanNO=4220400>

2.画面の上で右クリックし、[お気に入りに追加]を選択します。



3. [お気に入りの追加]のウィンドウが表示されますので、[追加]をクリックします。



4. お気に入りへの登録が完了しているか確認ください。