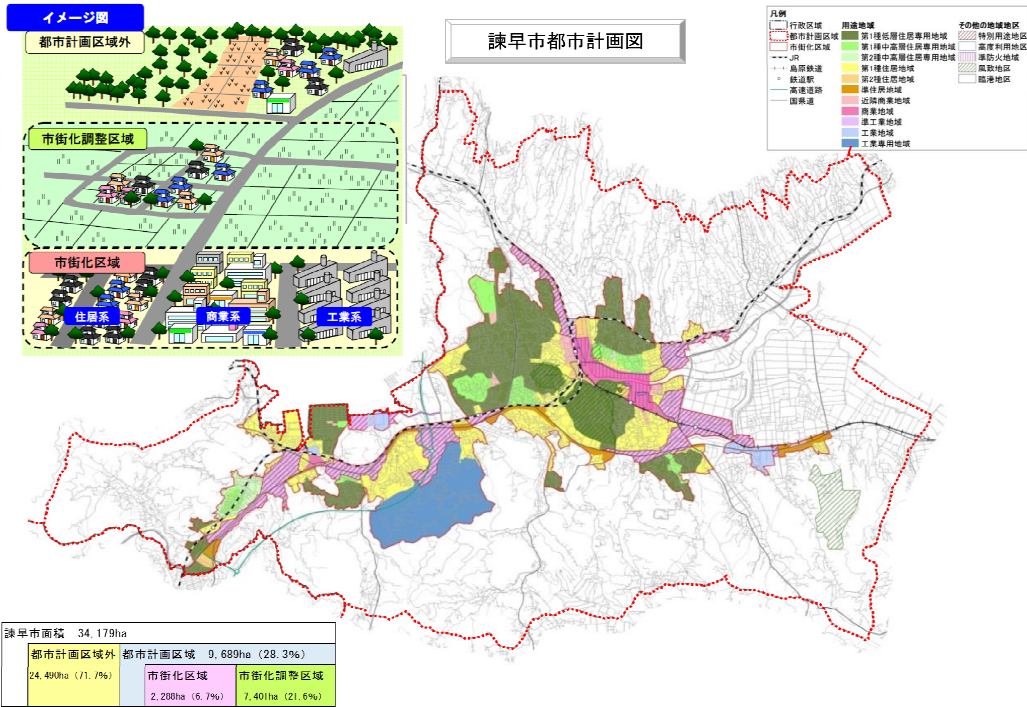
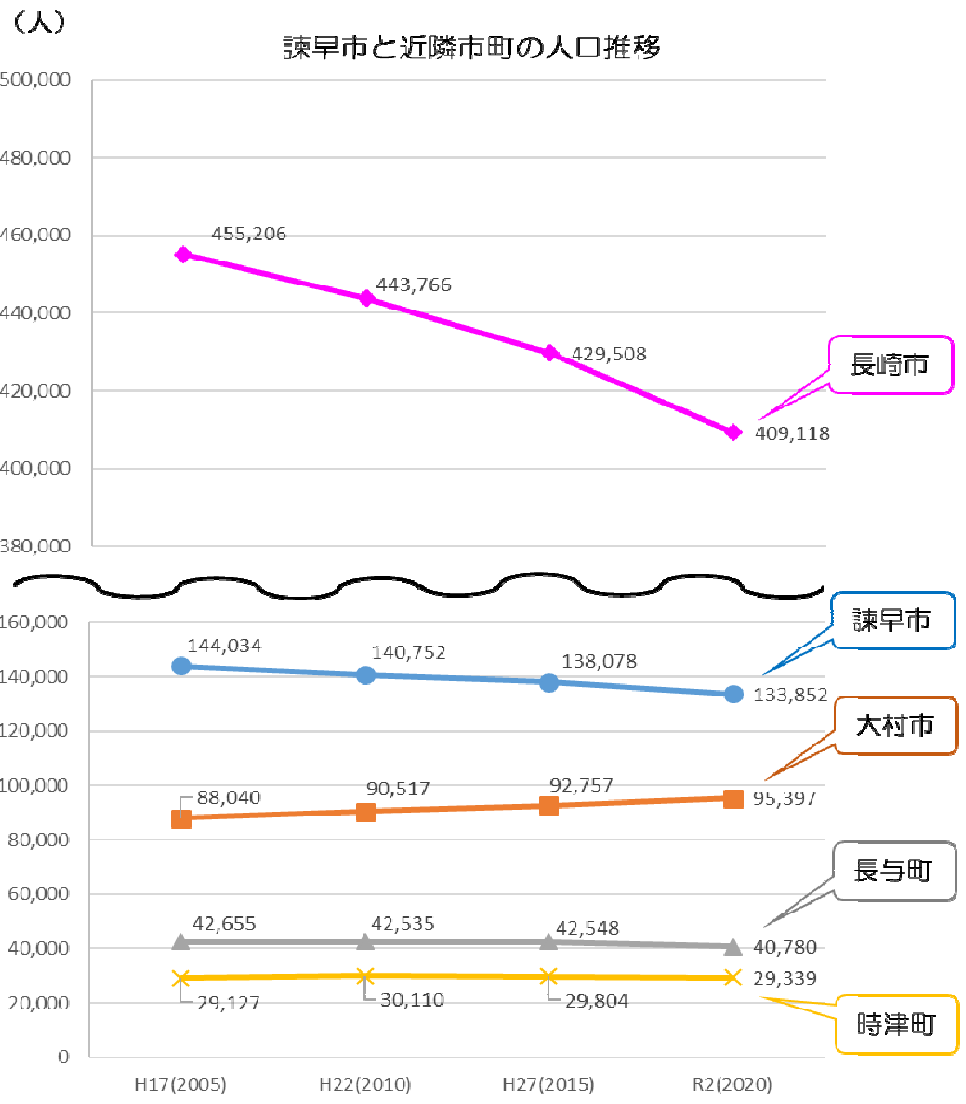


補足説明資料 1



補足説明資料 2



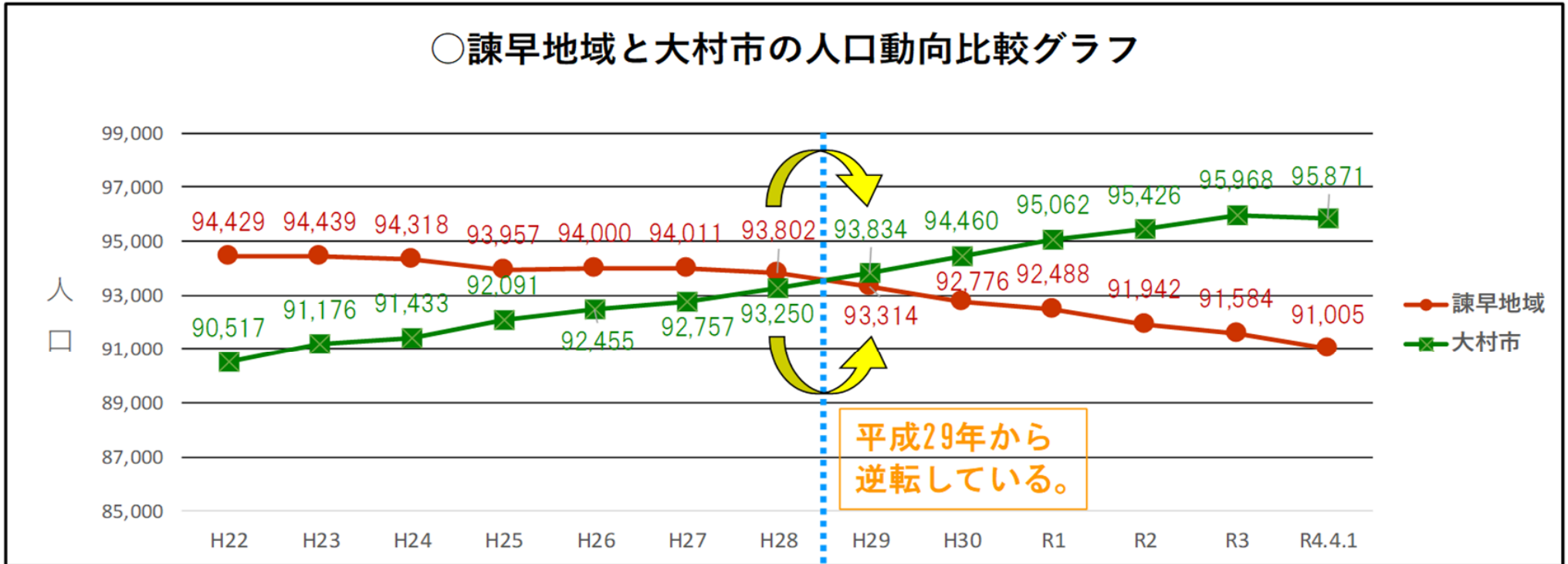
出典：総務省統計局「国勢調査」

○諫早市（諫早地域）と大村市の人口動向比較表

※国勢調査結果（各調査年度）に基づく月別推計人口

R4.4.1現在

○諫早地域と大村市の人口動向比較グラフ



年度	H22	H23	H24	H25	H26	H27	H28	H29	H30	R1	R2	R3	R4.4.1	
諫早市	諫早市全域	140,752	140,406	139,901	138,937	138,447	138,078	137,337	136,430	135,285	134,503	133,852	132,997	132,345
	諫早地域	94,429	94,439	94,318	93,957	94,000	94,011	93,802	93,314	92,776	92,488	91,942	91,584	91,005
大村市	大村市	90,517	91,176	91,433	92,091	92,455	92,757	93,250	93,834	94,460	95,062	95,426	95,968	95,871

※H22～R3までの基準日は10月1日の推計人口を記入し、R4年度は4月1日現在の推計人口を記入したもの。