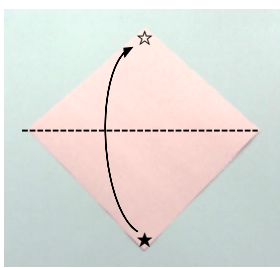
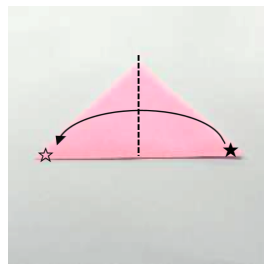



スタート



① 点線で折って三角にする(★→☆)



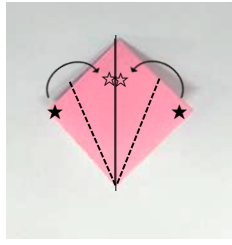
② さらに折って三角にする(★→☆)



③ 矢印方向からひらいて、



四角に折る(★→☆)




⑤ 中心に向かって点線で折る(★→☆)




④ ウラ面も同じように折って、上下を入れかえる(ひらいてる方が下)



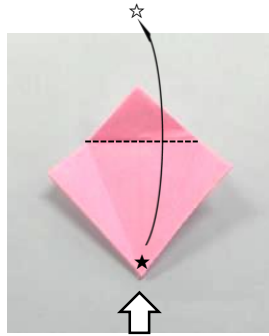
⑥ ウラ面も同じように折る






⑦ 点線で折り目をつくる



⑧ ひらいて四角にもどす



⑨ 矢印方向からひらいて、点線で折る(★→☆)



⑬ 点線で折る(★→☆)



⑫ ウラ面も同じように折る




⑪ 中心に向かって点線で折る(★→☆)



⑩ ウラ面も同じように折る


⑭ ウラ面も同じように折る



⑮ 点線で折る(★→☆)



⑯ ウラ面も同じように折る



⑰ 点線で折る(★→☆)
※ウラ面も折る



※首は折らない
※羽は広げない