

「結婚・妊娠・出産・子育ての意識調査」
結果分析報告

平成27年5月
長崎県

<目次>

I 調査概要

1. 調査目的	3
2. 実施時期	3
3. 調査対象・地域	3
4. 調査方法	3
5. 留意事項	3
6. 市町別配布数・回収（回収率）・ウエイト値	4

II 調査結果

問1 性別	6
問2 年齢	7
問3 職業	8
問4 現在結婚しているか	9
問5 現在の結婚に関する考え	10
問6 結婚したいと思う時期	14
問7 結婚しない理由	16
問8 行政に取り組んで欲しい結婚支援事業	22
問9 理想的な子どもの数	28
問10 実際に何人の子どものを持つことを考えているか	31
問11 現在の子どもの人数	33
問12 最初の（次の）子どもを持ちたいと思う年齢	35
問13 理想の子どもの数より実際に持つことを考えている子どもの数が少ない理由	37
問14 妊娠・出産を理由に就労形態に変化があったか	42
問15 仕事を辞めた理由	45
問16 現在お住まいの市（町）における子育ての環境や支援の満足度	48
問17 どのような支援・対策を行えば、子どもの数が増えると思うか	54
問18 子育てに伴う経済的負担の軽減とは、具体的にどのような支援・対策か	61

I 調査概要

I 調査概要

1. 調査目的

まち・ひと・しごと創生法(平成二十六年十一月二十八日 法律第百三十六号)で示された「地方人口ビジョン」「地方版総合戦略」について、平成27年度中にかけて長崎県及び県内各市町においてそれぞれ策定予定であり、その基礎資料とするため。

2. 実施時期

平成27年1月上旬から平成27年2月中旬まで

3. 調査対象・地域

長崎県内に居住する20歳以上49歳以下の男女

4. 調査方法

- ①回答方法 回答者自ら調査票へ記入する自計申告方式
- ②調査票の配布 各市町担当課より対象者宅へ郵送
- ③抽出方法 各市町による住民基本台帳を使用した無作為抽出

5. 留意事項

- ①各市町とも300サンプル(小値賀町は200サンプル)の回収を目標に対象者の抽出及び郵送を行っている。
- ②壱岐市については、平成26年10月1日から11月14日にかけて同様のアンケート(壱岐市地域少子化対策強化アンケート調査)を独自に実施しているため、本調査の対象外とした。
- ③比率は全て百分率で表し、小数点以下第2位を四捨五入して算出した。このため、百分率の計が100%にならないことがある。
- ④基礎となる実数はnとして掲載した。その比率は件数を100%として算出した。
- ⑤1人の回答者が複数回答を行う設問では、その比率の合計が100%を上回ることもある。
- ⑥母集団における人口構成比を反映するために、ウエイトバック(WB)集計にて算定した。
(ただし、回答者の基本属性(問1～問4)及び市町別の集計はウエイトをつけずに算定)

※ウエイトバック集計

アンケートなどで回収されたデータを母集団の実際の構成比に合わせてデータに重み付けして集計する事

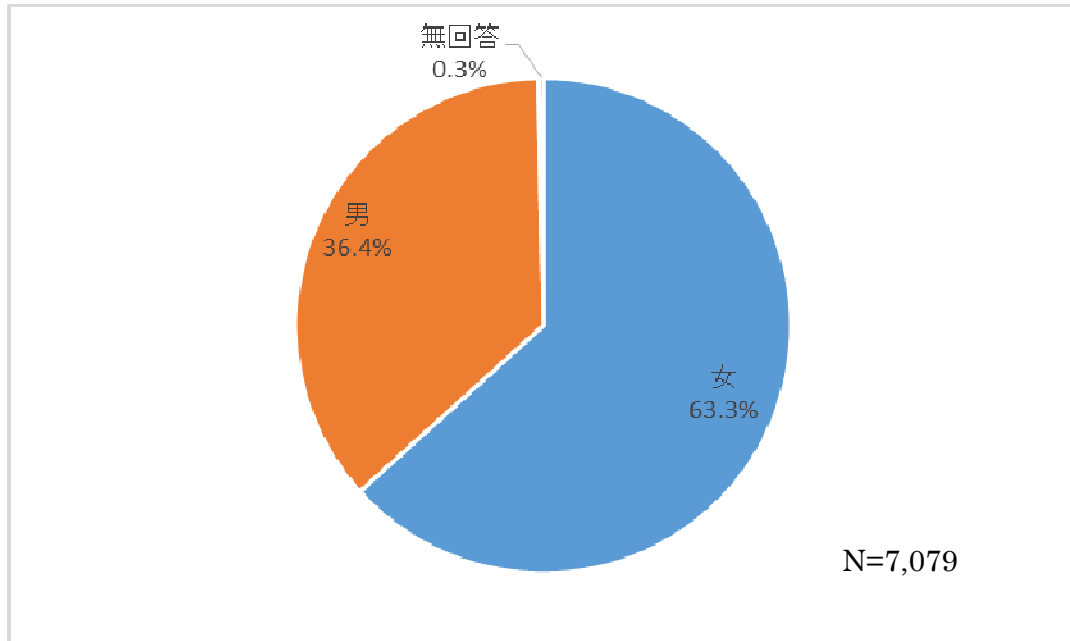
6. 市町別配布数・回収数(回収率)・ウエイト値

市町名	配布数	回収数	回収率	構成比	ウエイト値
長崎市	1500	473	31.5%	6.7%	5.030
佐世保市	1000	301	30.1%	4.3%	4.500
島原市	1300	386	29.7%	5.5%	0.546
諫早市	1100	323	29.4%	4.6%	2.316
大村市	1300	322	24.8%	4.5%	1.692
平戸市	1200	309	25.8%	4.4%	0.404
松浦市	1000	363	36.3%	5.1%	0.286
対馬市	900	311	34.6%	4.4%	0.442
五島市	1200	377	31.4%	5.3%	0.301
西海市	700	290	41.4%	4.1%	0.511
雲仙市	1335	422	31.6%	6.0%	0.304
南島原市	1200	346	28.8%	4.9%	0.583
長与町	1500	571	38.1%	8.1%	0.333
時津町	1500	475	31.7%	6.7%	0.521
東彼杵町	800	308	38.5%	4.4%	0.589
川棚町	850	319	37.5%	4.5%	0.115
波佐見町	900	324	36.0%	4.6%	0.217
小値賀町	280	201	71.8%	2.8%	0.377
佐々町	1000	305	30.5%	4.3%	0.023
新上五島町	1000	353	35.3%	5.0%	0.211
計	21565	7079	32.8%	100.0%	

Ⅱ 調査結果

問1 あなたの性別はどちらですか。(〇は1つ)

性別は、男性 36.4%、女性 63.3%と女性の割合が高くなっている。



問1 性別	男	女	無回答	全体
	2575	4481	23	7079
	36.4	63.3	0.3	100.0

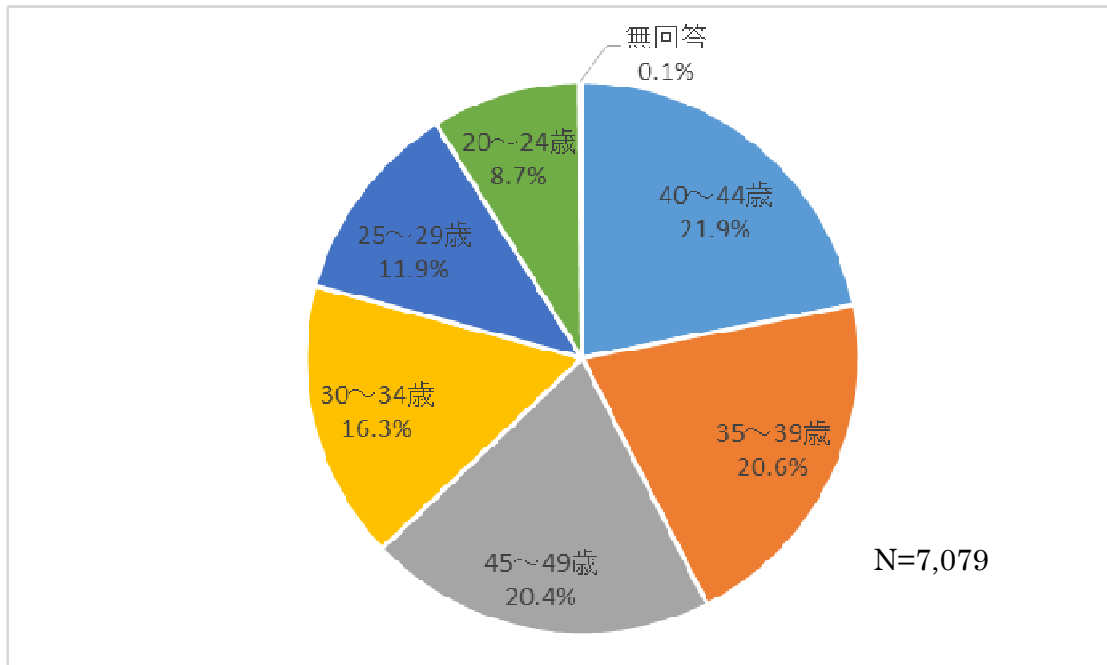
<各市町の構成比>

選択肢/市町	長崎市	佐世保市	島原市	諫早市	大村市	平戸市	松浦市	対馬市	五島市	西海市
- 無回答	0.0	1.0	0.5	0.3	0.3	0.0	0.3	0.3	0.0	0.7
1 男	31.1	35.5	33.9	36.2	33.5	41.4	42.1	47.3	34.7	36.2
2 女	68.9	63.5	65.5	63.5	66.1	58.6	57.6	52.4	65.3	63.1
合計	100.0	100.0	100.0	100.0	100.0	100.0	100.0	100.0	100.0	100.0

選択肢/市町	雲仙市	南島原市	長与町	時津町	東彼杵町	川棚町	波佐見町	小値賀町	佐々町	新上五島町
- 無回答	0.5	0.3	0.4	0.0	0.3	0.0	0.0	0.5	0.3	1.1
1 男	35.1	40.8	28.5	34.7	39.3	36.4	34.3	42.3	32.5	43.1
2 女	64.5	59.0	71.1	65.3	60.4	63.6	65.7	57.2	67.2	55.8
合計	100.0	100.0	100.0	100.0	100.0	100.0	100.0	100.0	100.0	100.0

問2 あなたの年齢はおいくつですか。(〇は1つ)

年齢は、40～44歳が21.9%で最も多く、35～39歳が20.6%、45～49歳が20.4%の順となっている。



問2 年齢	20～24歳	25～29歳	30～34歳	35～39歳	40～44歳	45～49歳	無回答	全体
	619	843	1156	1460	1551	1441	9	7079
	8.7	11.9	16.3	20.6	21.9	20.4	0.1	100.0

<各市町の構成比>

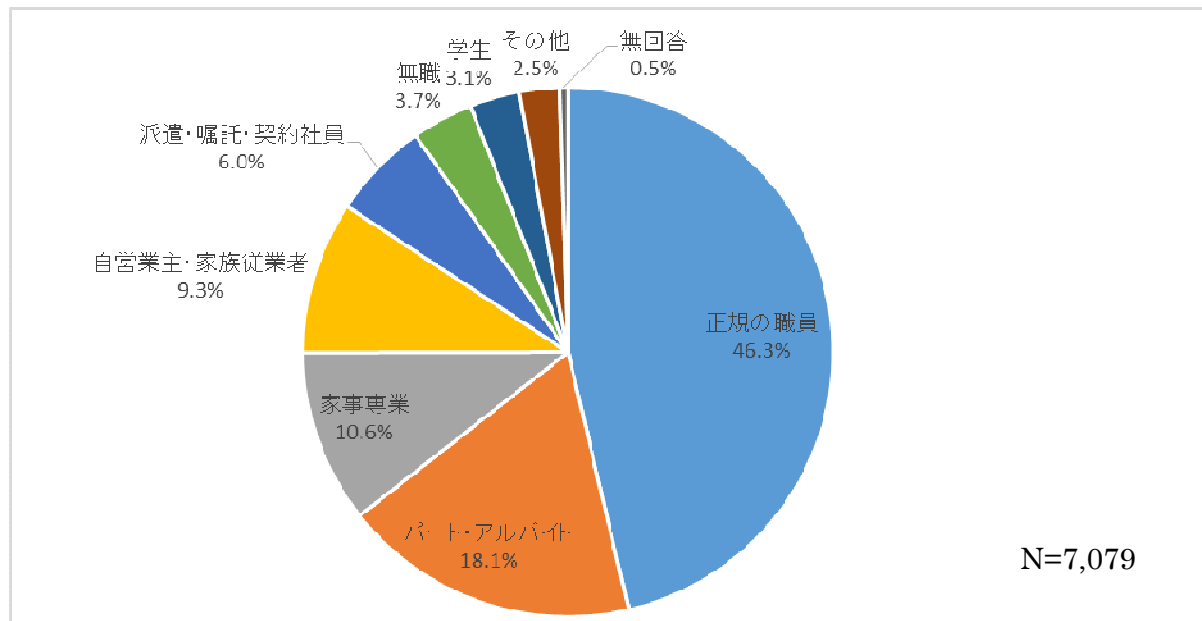
選択肢/市町	長崎市	佐世保市	島原市	諫早市	大村市	平戸市	松浦市	対馬市	五島市	西海市
- 無回答	0.0	0.3	0.3	0.0	0.0	0.0	0.0	0.3	0.0	0.3
1 20～24歳	12.1	7.3	7.0	11.8	9.3	6.1	11.0	3.9	6.4	11.7
2 25～29歳	14.6	15.3	7.3	12.7	15.2	13.3	11.3	11.6	9.3	11.7
3 30～34歳	18.6	17.6	19.9	16.4	14.9	13.3	16.3	18.0	14.9	16.2
4 35～39歳	20.3	16.6	22.3	19.8	20.2	19.4	22.0	20.6	25.7	24.1
5 40～44歳	18.0	21.9	20.7	21.1	23.9	19.4	23.4	23.8	22.5	18.3
6 45～49歳	16.5	20.9	22.5	18.3	16.5	28.5	16.0	21.9	21.2	17.6
合計	100.0	100.0	100.0	100.0	100.0	100.0	100.0	100.0	100.0	100.0

選択肢/市町	雲仙市	南島原市	長与町	時津町	東彼杵町	川棚町	波佐見町	小値賀町	佐々町	新上五島町
- 無回答	0.2	0.0	0.5	0.0	0.0	0.0	0.0	0.5	0.0	0.0
1 20～24歳	8.1	6.6	10.3	8.2	13.3	8.8	11.7	6.5	7.5	5.1
2 25～29歳	12.6	9.0	11.4	14.1	14.3	10.3	12.3	14.4	11.5	7.4
3 30～34歳	18.0	15.0	15.1	15.6	14.6	14.7	17.9	17.4	18.0	14.2
4 35～39歳	15.4	21.1	19.3	22.7	20.5	24.1	18.5	18.9	22.3	18.7
5 40～44歳	20.9	22.5	23.6	22.3	19.5	23.5	20.4	21.9	22.6	27.5
6 45～49歳	24.9	25.7	19.8	17.1	17.9	18.5	19.1	20.4	18.0	27.2
合計	100.0	100.0	100.0	100.0	100.0	100.0	100.0	100.0	100.0	100.0

※各市町の中で最多の選択肢を着色しています。

問3 あなたの主な職業をお答えください。(○は1つ)

職業は、「正規の職員」が 46.3%と最も多く、次いで「パート・アルバイト」が 18.1%、「家事専業」が 10.6%の順となっている。



問3 職業	学生	正規の職員	パート・アルバイト	派遣・嘱託・契約社員
	216	3279	1280	422
	3.1	46.3	18.1	6.0

自営業主・家族従業者	家事専業	無職	その他	無回答	合計
660	748	265	174	35	7079
9.3	10.6	3.7	2.5	0.5	100.0

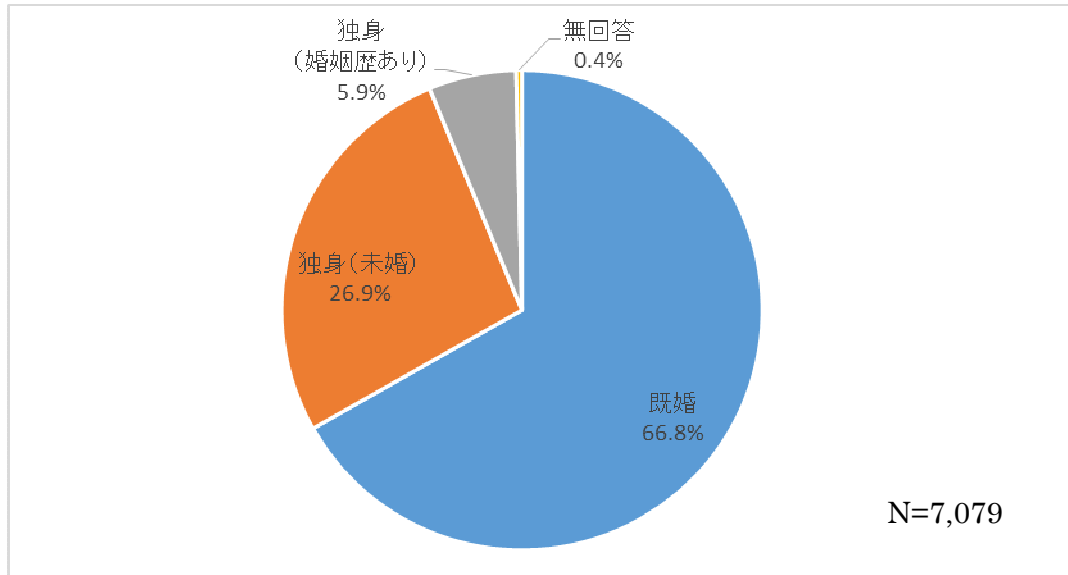
<各市町の構成比>

選択肢/市町	長崎市	佐世保市	島原市	諫早市	大村市	平戸市	松浦市	対馬市	五島市	西海市
- 無回答	0.6	0.3	1.6	0.3	0.6	1.0	0.0	0.0	0.3	0.3
1 学生	6.6	3.3	3.4	6.2	3.4	1.6	2.5	0.3	0.5	1.7
2 正規の職員	44.8	45.8	44.3	50.5	46.6	45.0	50.1	53.1	45.9	46.2
3 パート・アルバイト	18.6	20.9	20.7	15.5	19.3	17.8	16.0	11.9	21.8	16.2
4 派遣・嘱託・契約社員	7.4	4.7	3.9	3.7	4.3	5.5	5.8	6.4	5.8	6.2
5 自営業主・家族従業者	3.4	5.3	13.2	7.1	5.6	12.9	6.6	9.6	11.7	12.4
6 家事専業	11.8	14.6	7.0	11.5	13.7	7.4	11.6	13.8	7.7	10.3
7 無職	5.1	2.0	3.4	3.1	5.0	3.9	3.3	2.6	3.4	3.8
8 その他	1.7	3.0	2.6	2.2	1.6	4.9	4.1	2.3	2.9	2.8
合計	100.0	100.0	100.0	100.0	100.0	100.0	100.0	100.0	100.0	100.0

選択肢/市町	雲仙市	南島原市	長与町	時津町	東彼杵町	川棚町	波佐見町	小値賀町	佐々町	新上五島町
- 無回答	0.5	0.0	0.5	0.4	0.3	0.0	0.6	1.0	0.7	0.8
1 学生	2.4	2.0	4.9	4.6	3.6	3.1	2.5	0.0	3.0	1.1
2 正規の職員	40.5	42.8	43.3	41.9	49.7	50.8	46.9	49.8	51.5	46.2
3 パート・アルバイト	19.0	17.6	19.4	21.1	14.9	18.8	17.6	11.4	21.0	15.9
4 派遣・嘱託・契約社員	5.9	4.6	6.8	5.9	8.4	4.1	9.3	14.4	2.6	5.7
5 自営業主・家族従業者	20.4	20.5	4.6	5.1	11.0	8.5	8.3	10.0	4.9	9.1
6 家事専業	5.7	5.8	15.9	14.3	7.5	7.5	10.5	10.0	9.5	11.3
7 無職	2.4	4.9	3.3	4.0	3.2	4.1	2.5	2.0	4.9	7.1
8 その他	3.3	1.7	1.2	2.7	1.3	3.1	1.9	1.5	2.0	2.8
合計	100.0	100.0	100.0	100.0	100.0	100.0	100.0	100.0	100.0	100.0

問4 あなたは現在結婚していますか？(○は1つ)

結婚については、「既婚」が66.8%、「独身(未婚)」が26.9%、「独身(婚姻歴あり)」が5.9%と、既婚の割合が高い。



問4 結婚	独身(未婚)	独身(婚姻歴あり)	既婚	無回答	合計
	1906	418	4728	27	7079
	26.9	5.9	66.8	0.4	100.0

<各市町の構成比>

選択肢/市町	長崎市	佐世保市	島原市	諫早市	大村市	平戸市	松浦市	対馬市	五島市	西海市
- 無回答	0.4	0.3	0.5	1.2	0.6	0.0	0.0	0.3	0.0	0.3
1 独身(未婚)	33.8	23.6	23.8	31.3	25.8	26.5	30.0	17.4	24.9	34.5
2 独身(婚姻歴あり)	4.9	6.3	5.7	3.1	8.4	4.5	7.4	6.8	5.3	6.6
3 既婚	60.9	69.8	69.9	64.4	65.2	68.9	62.5	75.6	69.8	58.6
合計	100.0	100.0	100.0	100.0	100.0	100.0	100.0	100.0	100.0	100.0

選択肢/市町	雲仙市	南島原市	長与町	時津町	東彼杵町	川棚町	波佐見町	小値賀町	佐々町	新上五島町
- 無回答	0.2	0.3	0.4	0.8	0.0	0.6	0.0	1.5	0.3	0.0
1 独身(未婚)	24.4	22.3	21.0	28.2	35.4	30.1	32.1	32.3	22.6	23.5
2 独身(婚姻歴あり)	7.3	5.5	3.3	6.7	8.1	4.7	4.3	7.0	7.2	7.1
3 既婚	68.0	72.0	75.3	64.2	56.5	64.6	63.6	59.2	69.8	69.4
合計	100.0	100.0	100.0	100.0	100.0	100.0	100.0	100.0	100.0	100.0

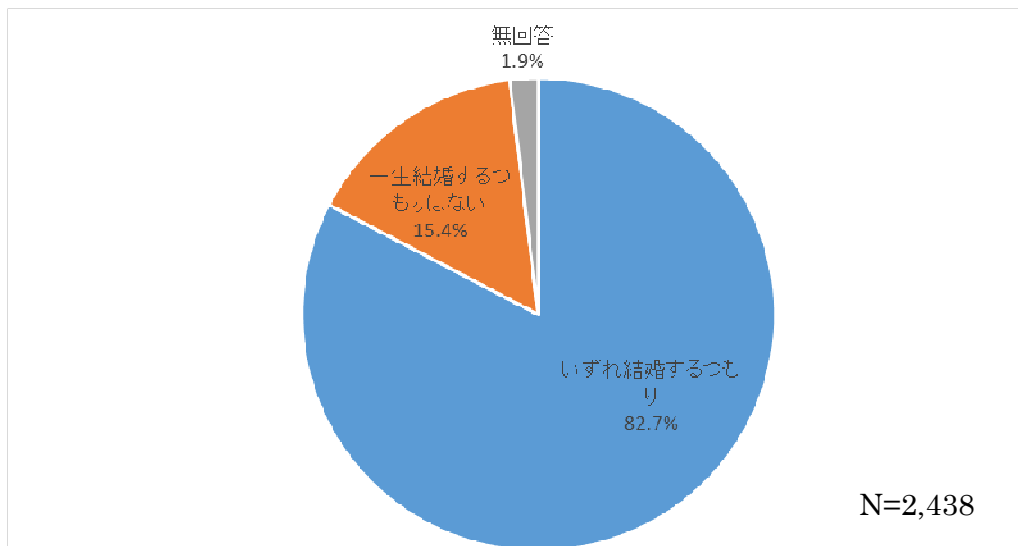
**問5 問4で「1. 独身(未婚)」又は「2. 独身(婚姻歴あり)」に○をつけた方に伺います。
現在の結婚に関するお考えをお答え下さい。(あてはまるもの1つに○)**

現在の結婚に関する考えを尋ねたところ、「いずれ結婚するつもり」が8割を占めている。

市町別に見てみると、「いずれ結婚するつもり」と回答したのは、波佐見町、長与町、佐々町の順で高い。一方で、「一生結婚するつもりはない」と回答したのは、新上五島町が29.6%で最も高く、次いで五島市、対馬市、西海市、島原市の順となっている。

また、男女別では男性87.6%、女性76.9%となっており、男性に比べて女性の方が低い数値となっている。

年齢別に見てみると、「いずれ結婚するつもり」と回答したのは、「20～24歳」が最も高く、年齢が上がるにつれて、割合が低下している。逆に、「一生結婚するつもりはない」と回答したのは、「20～24歳」が最も低く、年齢が上がるにつれ、徐々に割合が高くなっている。



問5(1)	WB	いずれ結婚するつもり	一生結婚するつもりはない	無回答	合計
	WB後		2016 82.7	375 15.4	47 1.9
WB前		1891 81.4	377 16.2	56 2.4	2324 100.0

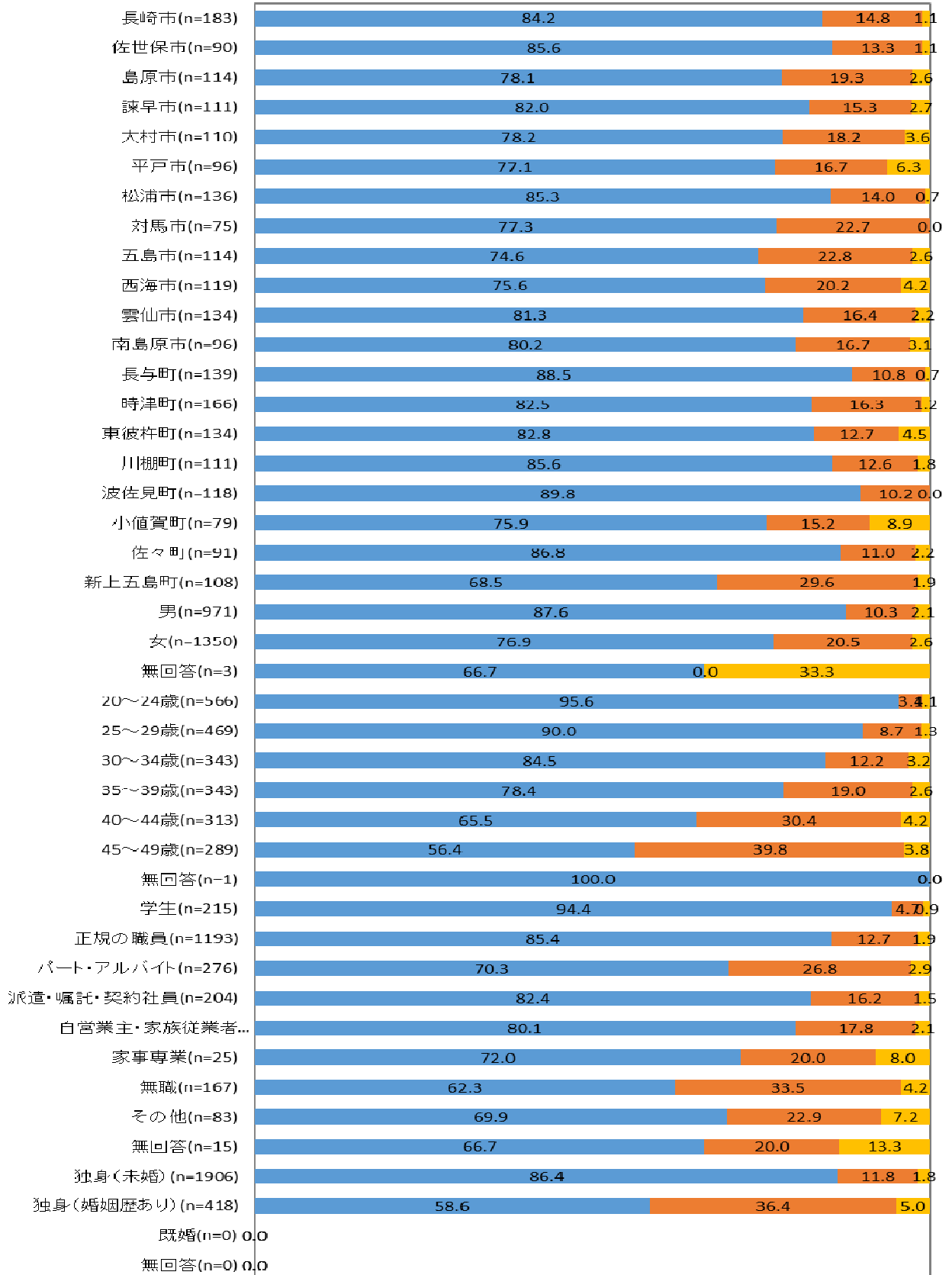
<各市町の構成比>

選択肢/市町	長崎市	佐世保市	島原市	諫早市	大村市	平戸市	松浦市	対馬市	五島市	西海市
- 無回答	1.1	1.1	2.6	2.7	3.6	6.3	0.7	0.0	2.6	4.2
1 いずれ結婚するつもり	84.2	85.6	78.1	82.0	78.2	77.1	85.3	77.3	74.6	75.6
2 一生結婚するつもりはない	14.8	13.3	19.3	15.3	18.2	16.7	14.0	22.7	22.8	20.2
3 合計	100.0	100.0	100.0	100.0	100.0	100.0	100.0	100.0	100.0	100.0

選択肢/市町	雲仙市	南島原市	長与町	時津町	東彼杵町	川棚町	波佐見町	小値賀町	佐々町	新上五島町
- 無回答	2.2	3.1	0.7	1.2	4.5	1.8	0.0	8.9	2.2	1.9
1 いずれ結婚するつもり	81.3	80.2	88.5	82.5	82.8	85.6	89.8	75.9	86.8	68.5
2 一生結婚するつもりはない	16.4	16.7	10.8	16.3	12.7	12.6	10.2	15.2	11.0	29.6
3 合計	100.0	100.0	100.0	100.0	100.0	100.0	100.0	100.0	100.0	100.0

問5(1) 現在の結婚に対する考え方

■ いずれ結婚するつもり ■ 一生結婚するつもりはない ■ 無回答

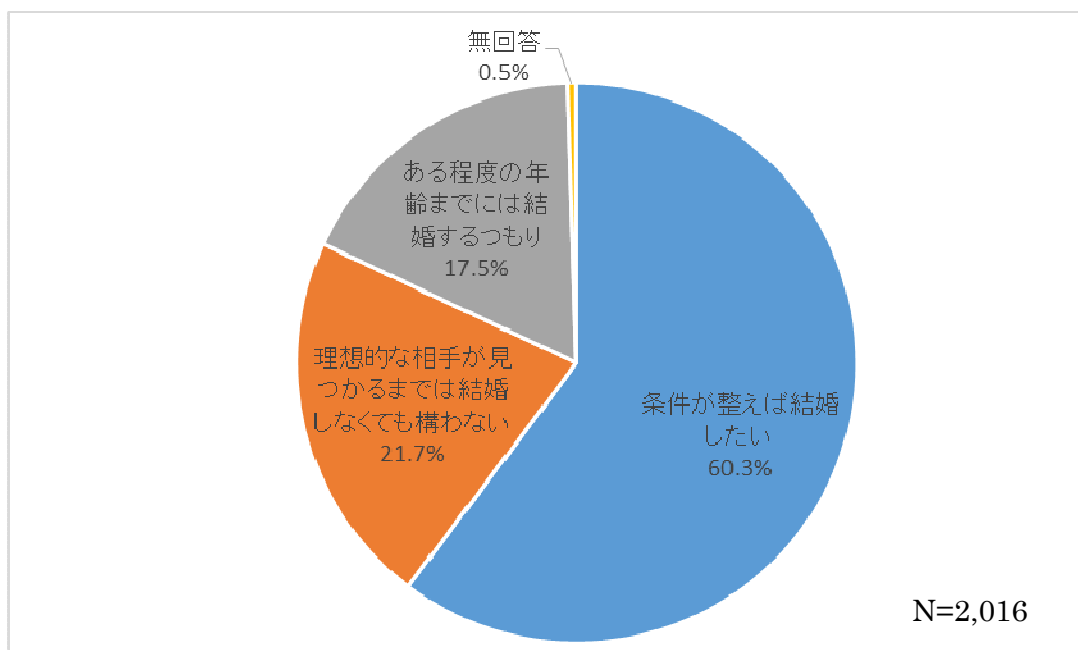


問5(2) 問5(1)で「いずれ結婚する」に○をつけた方に伺います。

結婚の意向について尋ねたところ、「条件が整えば結婚したい」が 60.3%で最も多く、次いで「理想的な相手が見つかるまでは結婚しなくても構わない」が 21.7%、「ある程度の年齢までには結婚するつもり」が 17.5%の順になった。

「条件が整えば結婚したい」と答えた方を年齢別に見ると、「20～24歳」が最も低く、年齢が上がるにつれ、割合が高くなっていく傾向があり、「理想的な相手が見つかるまでは結婚しなくても構わない」と答えた方についても、同様な傾向が見られた。

逆に、「ある程度の年齢までには結婚するつもり」と答えた方を年齢別に見た場合においては、「20～24歳」が最も高く、年齢が上がるにつれ、割合が低下していく傾向がある。



問5(2)	WB	条件が整えば結婚したい	ある程度の年齢までには結婚するつもり	理想的な相手が見つかるまでは結婚しなくても構わない	無回答	合計
		WB後	1215 60.3	353 17.5		
WB前	1135 60.0	323 17.1	427 22.6	6 0.3	1891 100.0	

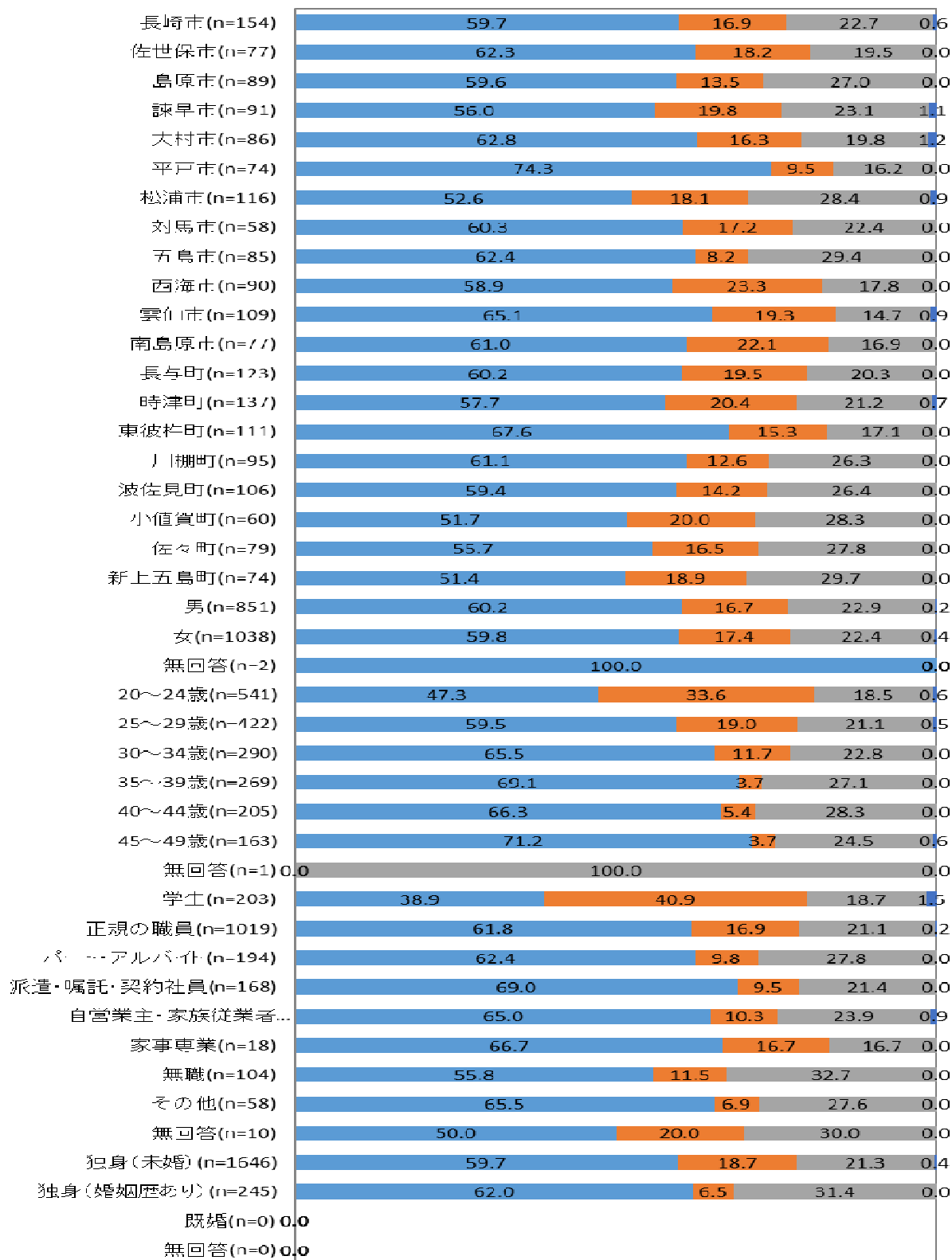
＜各市町の構成比＞

選択肢/市町	長崎市	佐世保市	島原市	諫早市	大村市	平戸市	松浦市	対馬市	五島市	西海市
- 無回答	0.6	0.0	0.0	1.1	1.2	0.0	0.9	0.0	0.0	0.0
1 条件が整えば結婚したい	59.7	62.3	59.6	56.0	62.8	74.3	52.6	60.3	62.4	58.9
2 ある程度の年齢までには結婚するつもり	16.9	18.2	13.5	19.8	16.3	9.5	18.1	17.2	8.2	23.3
3 理想的な相手が見つかるまでは結婚しなくても構わない	22.7	19.5	27.0	23.1	19.8	16.2	28.4	22.4	29.4	17.8
合計	100.0	100.0	100.0	100.0	100.0	100.0	100.0	100.0	100.0	100.0

選択肢/市町	雲仙市	南島原市	長与町	時津町	東彼杵町	川棚町	波佐見町	小値賀町	佐々町	新上五島町
- 無回答	0.9	0.0	0.0	0.7	0.0	0.0	0.0	0.0	0.0	0.0
1 条件が整えば結婚したい	65.1	61.0	60.2	57.7	67.6	61.1	59.4	51.7	55.7	51.4
2 ある程度の年齢までには結婚するつもり	19.3	22.1	19.5	20.4	15.3	12.6	14.2	20.0	16.5	18.9
3 理想的な相手が見つかるまでは結婚しなくても構わない	14.7	16.9	20.3	21.2	17.1	26.3	26.4	28.3	27.8	29.7
合計	100.0	100.0	100.0	100.0	100.0	100.0	100.0	100.0	100.0	100.0

問5(2) 現在の結婚に対する考え方

- 条件が整えば結婚したい
- ある程度の年齢までには結婚するつもり
- 理想的な相手が見つかるまでは結婚しなくても構わない
- 無回答

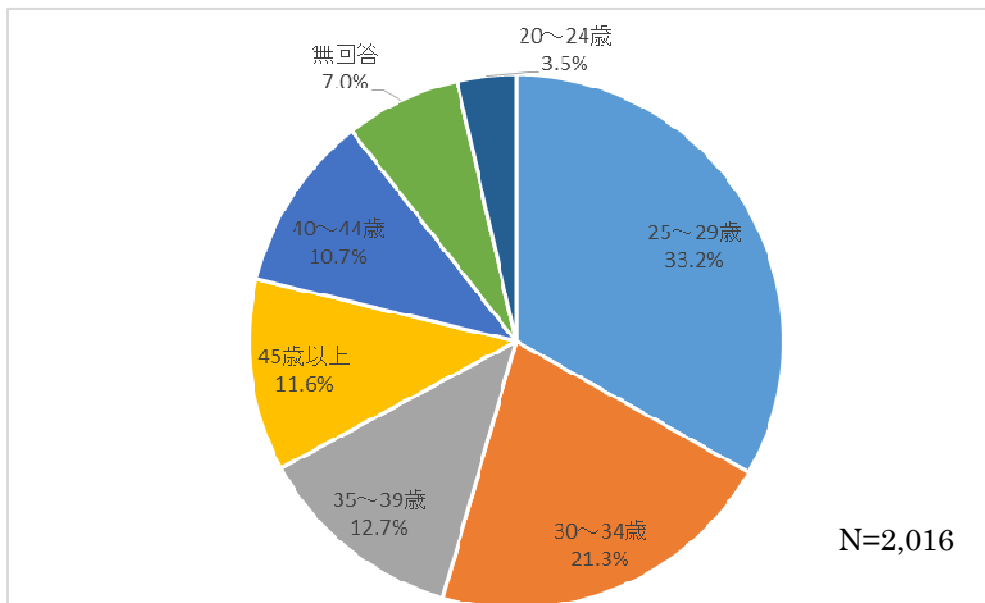


問6 問5で「いずれ結婚するつもり」に○をつけた方に伺います。

結婚したいと思う時期をお答えください。(あてはまるもの1つに○)

「いずれ結婚するつもり」と回答した方について、結婚したいと思う時期を尋ねたところ、「25～29歳」が33.2%で最も多く、「30～34歳」の21.3%と併せ、25～34歳で5割強を占めている。

また、現在の年齢区分別に、結婚したいと思う時期を見たところ、現在「20～24歳」にある年齢層では、「25～29歳」に結婚したいとする回答が68.4%と、最も多くなっているが、それ以外の年齢層では、例えば、現在「30～34歳」にある年齢層の方の大半が「30～34歳」に結婚したいと回答しているように、現在の年齢区分を選択した人が最も多くなっている。



問6	WB	20～24歳	25～29歳	30～34歳	35～39歳	40～44歳	45歳以上	無回答	合計
	WB後	72	669	429	256	216	234	141	2016
	WB前	3.5	33.2	21.3	12.7	10.7	11.6	7.0	100.0
	WB前	70	584	408	265	199	230	135	1891
		3.7	30.9	21.6	14.0	10.5	12.2	7.1	100.0

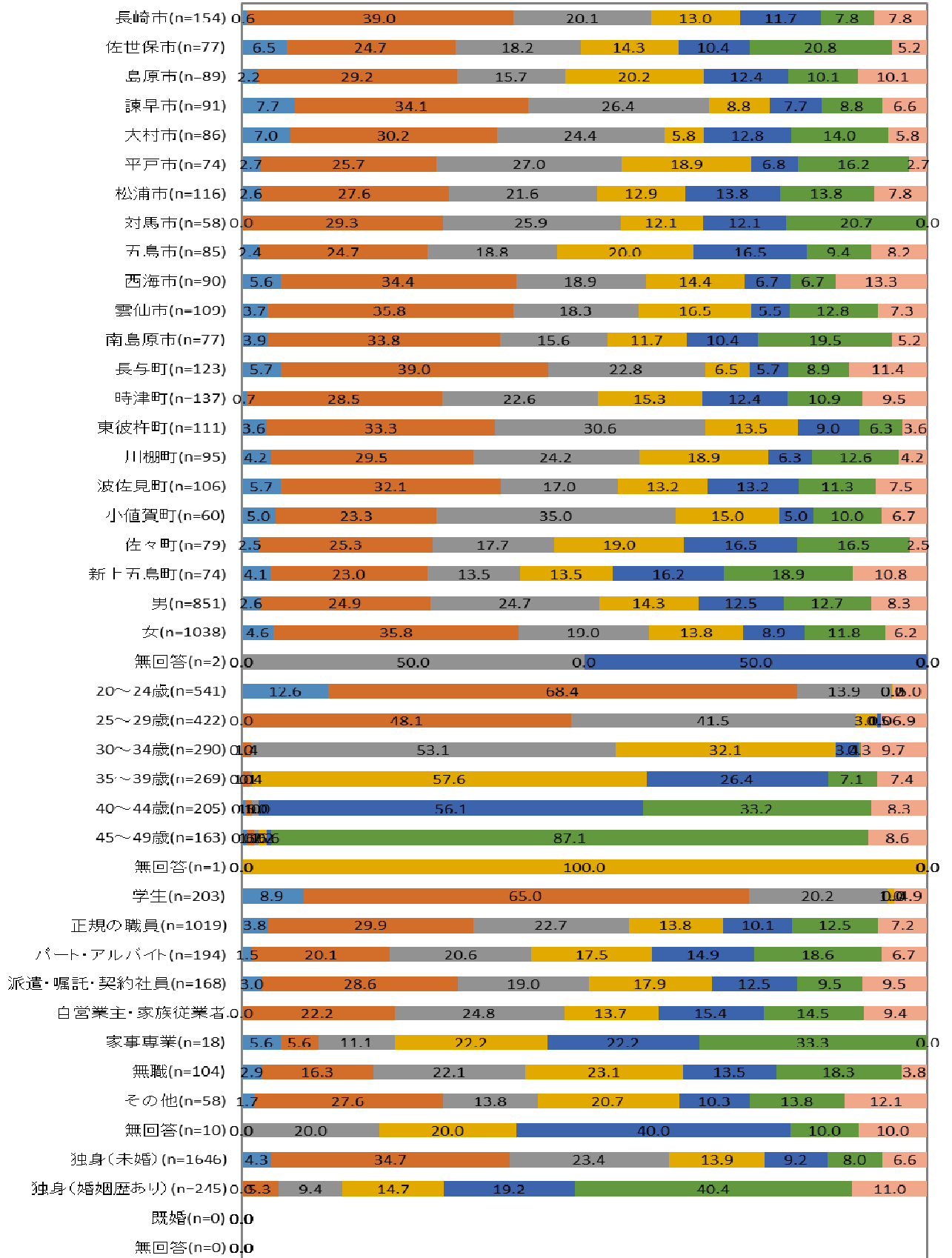
＜各市町の構成比＞

選択肢/市町	長崎市	佐世保市	島原市	諫早市	大村市	平戸市	松浦市	対馬市	五島市	西海市
- 無回答	7.8	5.2	10.1	6.6	5.8	2.7	7.8	0.0	8.2	13.3
1 20～24歳	0.6	6.5	2.2	7.7	7.0	2.7	2.6	0.0	2.4	5.6
2 25～29歳	39.0	24.7	29.2	34.1	30.2	25.7	27.6	29.3	24.7	34.4
3 30～34歳	20.1	18.2	15.7	26.4	24.4	27.0	21.6	25.9	18.8	18.9
4 35～39歳	13.0	14.3	20.2	8.8	5.8	18.9	12.9	12.1	20.0	14.4
5 40～44歳	11.7	10.4	12.4	7.7	12.8	6.8	13.8	12.1	16.5	6.7
6 45歳以上	7.8	20.8	10.1	8.8	14.0	16.2	13.8	20.7	9.4	6.7
合計	100.0	100.0	100.0	100.0	100.0	100.0	100.0	100.0	100.0	100.0

選択肢/市町	雲仙市	南島原市	長与町	時津町	東彼杵町	川棚町	波佐見町	小値賀町	佐々町	新上五島町
- 無回答	7.3	5.2	11.4	9.5	3.6	4.2	7.5	6.7	2.5	10.8
1 20～24歳	3.7	3.9	5.7	0.7	3.6	4.2	5.7	5.0	2.5	4.1
2 25～29歳	35.8	33.8	39.0	28.5	33.3	29.5	32.1	23.3	25.3	23.0
3 30～34歳	18.3	15.6	22.8	22.6	30.6	24.2	17.0	35.0	17.7	13.5
4 35～39歳	16.5	11.7	6.5	15.3	13.5	18.9	13.2	15.0	19.0	13.5
5 40～44歳	5.5	10.4	5.7	12.4	9.0	6.3	13.2	5.0	16.5	16.2
6 45歳以上	12.8	19.5	8.9	10.9	6.3	12.6	11.3	10.0	16.5	18.9
合計	100.0	100.0	100.0	100.0	100.0	100.0	100.0	100.0	100.0	100.0

問6 結婚したいと思う時期

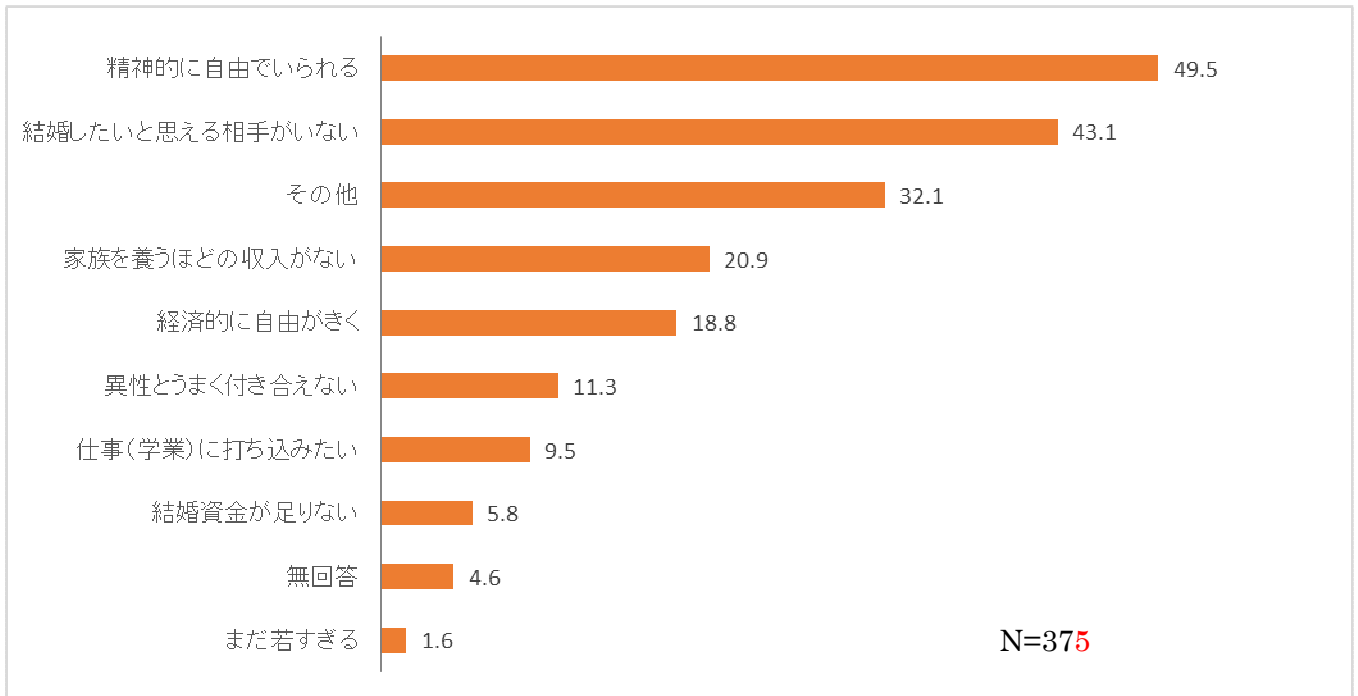
■ 20～24歳 ■ 25～29歳 ■ 30～34歳 ■ 35～39歳 ■ 40～44歳 ■ 45歳以上 ■ 無回答



問7 問5で「一生結婚するつもりはない」に○をつけた方に伺います。

結婚しない理由をお答えください。(あてはまるものに3つまで○)

結婚しない理由について尋ねたところ、「精神的に自由でいられる」が 49.5%で最も高く、次いで「結婚したいと思える相手がない」、「家族を養うほどの収入がない」、「経済的に自由がきく」の順となっている(「その他」を除く)。



問7	WB	結婚したいと思える相手がない	家族を養うほどの収入がない	精神的に自由でいられる	経済的に自由がきく
	WB後	162	78	186	71
		43.1	20.9	49.5	18.8
WB前	178	81	201	84	
	47.2	21.5	53.3	22.3	

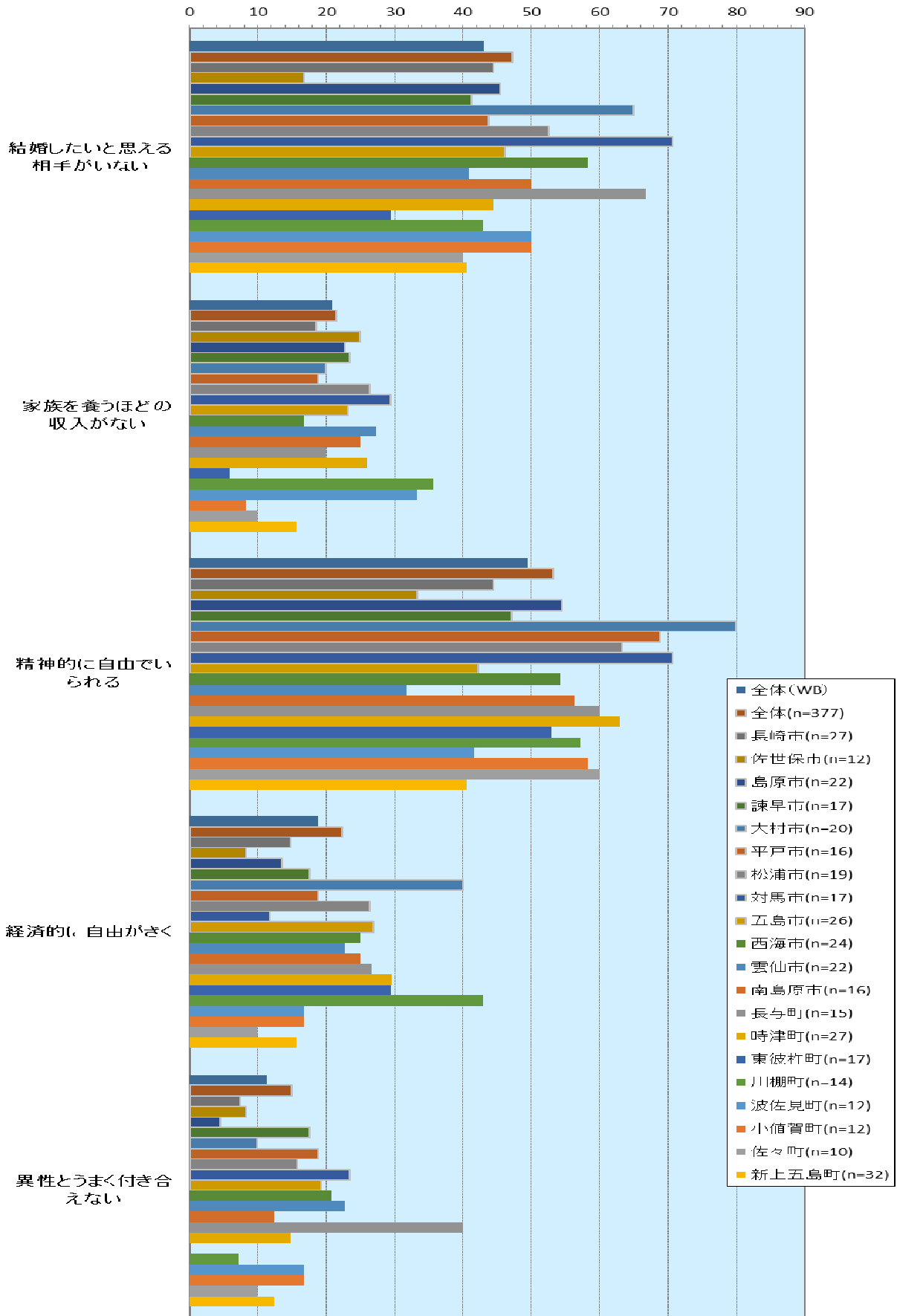
異性とうまく付き合えない	仕事(学業)に打ち込みたい	結婚資金が足りない	まだ若すぎる	その他	無回答	合計
42	36	22	6	120	17	375
11.3	9.5	5.8	1.6	32.1	4.6	197.2
56	29	17	3	95	11	377
14.9	7.7	4.5	0.8	25.2	2.9	200.3

<各市町の構成比>

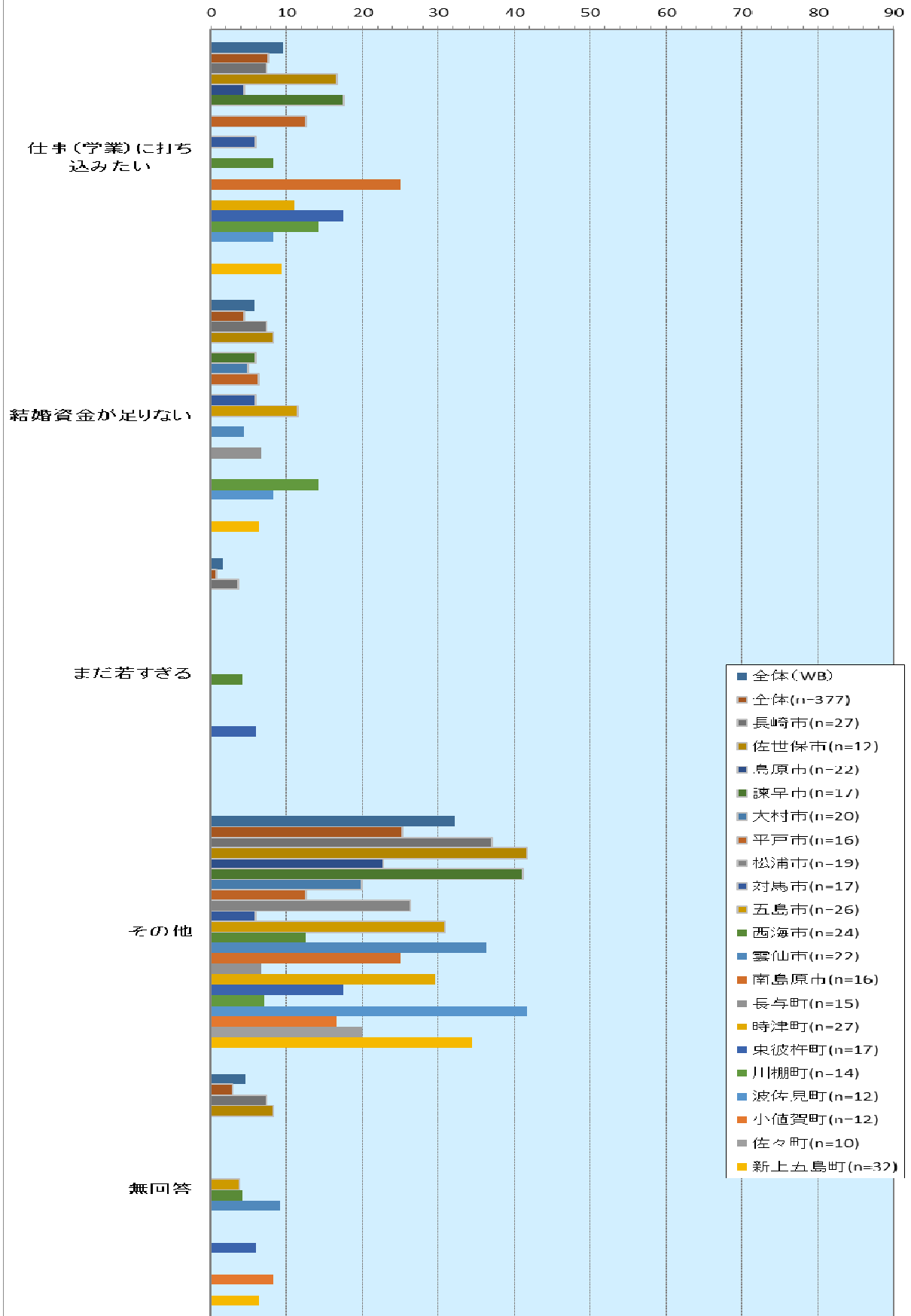
選択肢/市町	長崎市	佐世保市	島原市	諫早市	大村市	平戸市	松浦市	対馬市	五島市	西海市
- 無回答	7.4	8.3	0.0	0.0	0.0	0.0	0.0	0.0	3.8	4.2
1 結婚したいと思える相手がない	44.4	16.7	45.5	41.2	65.0	43.8	52.6	70.6	46.2	58.3
2 家族を養うほどの収入がない	18.5	25.0	22.7	23.5	20.0	18.8	26.3	29.4	23.1	16.7
3 精神的に自由でいられる	44.4	33.3	54.5	47.1	80.0	68.8	63.2	70.6	42.3	54.2
4 経済的に自由がきく	14.8	8.3	13.6	17.6	40.0	18.8	26.3	11.8	26.9	25.0
5 異性とうまく付き合えない	7.4	8.3	4.5	17.6	10.0	18.8	15.8	23.5	19.2	20.8
6 仕事(学業)に打ち込みたい	7.4	16.7	4.5	17.6	0.0	12.5	0.0	5.9	0.0	8.3
7 結婚資金が足りない	7.4	8.3	0.0	5.9	5.0	6.3	0.0	5.9	11.5	0.0
8 まだ若すぎる	3.7	0.0	0.0	0.0	0.0	0.0	0.0	0.0	0.0	4.2
9 その他	37.0	41.7	22.7	41.2	20.0	12.5	26.3	5.9	30.8	12.5
合計	100.0	100.0	100.0	100.0	100.0	100.0	100.0	100.0	100.0	100.0

選択肢/市町	雲仙市	南島原市	長与町	時津町	東彼杵町	川棚町	波佐見町	小値賀町	佐々町	新上五島町
- 無回答	9.1	0.0	0.0	0.0	5.9	0.0	0.0	8.3	0.0	6.3
1 結婚したいと思える相手がない	40.9	50.0	66.7	44.4	29.4	42.9	50.0	50.0	40.0	40.6
2 家族を養うほどの収入がない	27.3	25.0	20.0	25.9	5.9	35.7	33.3	8.3	10.0	15.6
3 精神的に自由でいられる	31.8	56.3	60.0	63.0	52.9	57.1	41.7	58.3	60.0	40.6
4 経済的に自由がきく	22.7	25.0	26.7	29.6	29.4	42.9	16.7	16.7	10.0	15.6
5 異性とうまく付き合えない	22.7	12.5	40.0	14.8	0.0	7.1	16.7	16.7	10.0	12.5
6 仕事(学業)に打ち込みたい	0.0	25.0	0.0	11.1	17.6	14.3	8.3	0.0	0.0	9.4
7 結婚資金が足りない	4.5	0.0	6.7	0.0	0.0	14.3	8.3	0.0	0.0	6.3
8 まだ若すぎる	0.0	0.0	0.0	0.0	5.9	0.0	0.0	0.0	0.0	0.0
9 その他	36.4	25.0	6.7	29.6	17.6	7.1	41.7	16.7	20.0	34.4
合計	100.0	100.0	100.0	100.0	100.0	100.0	100.0	100.0	100.0	100.0

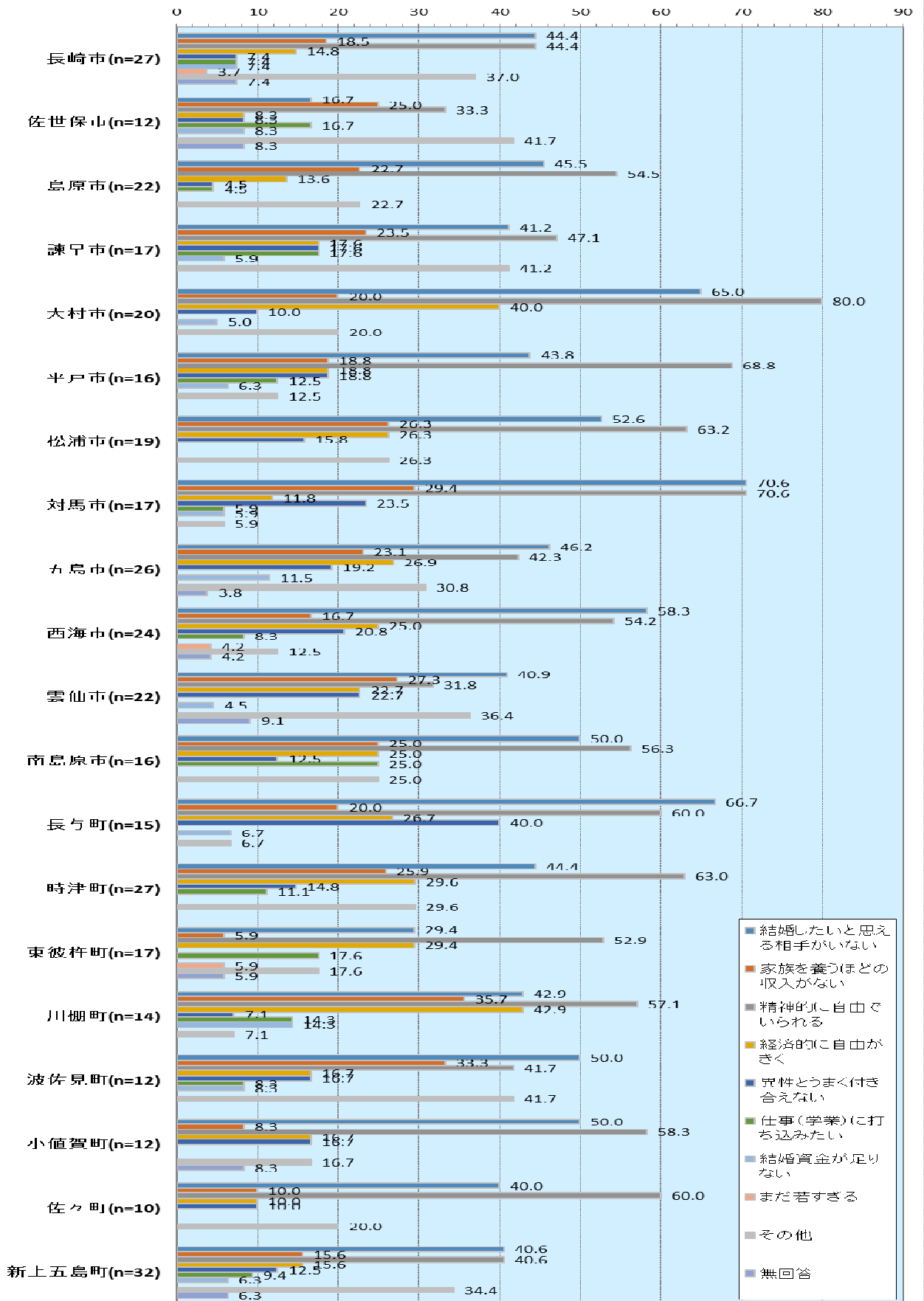
問7 結婚しない理由



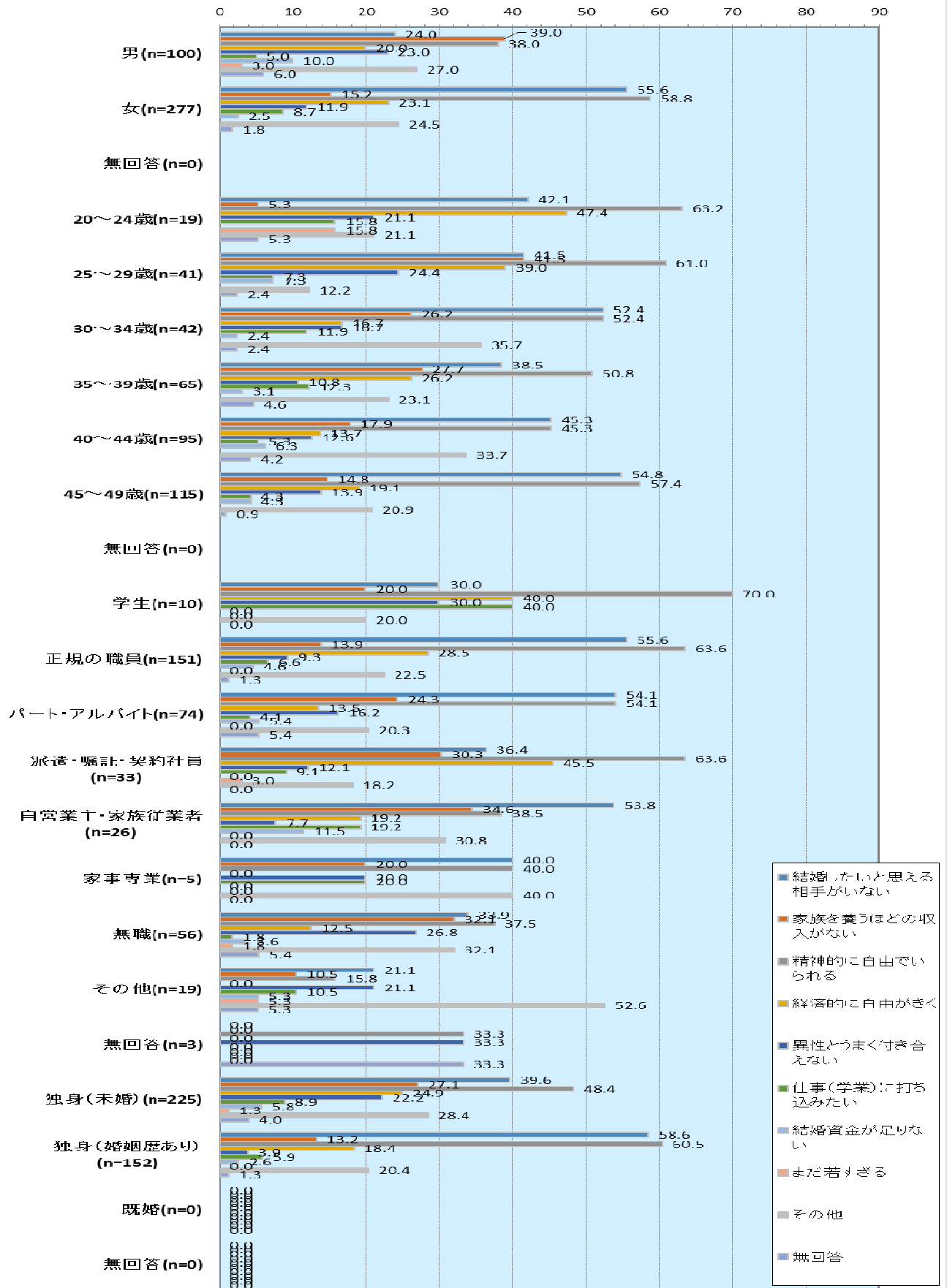
問7 結婚しない理由



問7 結婚しない理由



問7 結婚しない理由

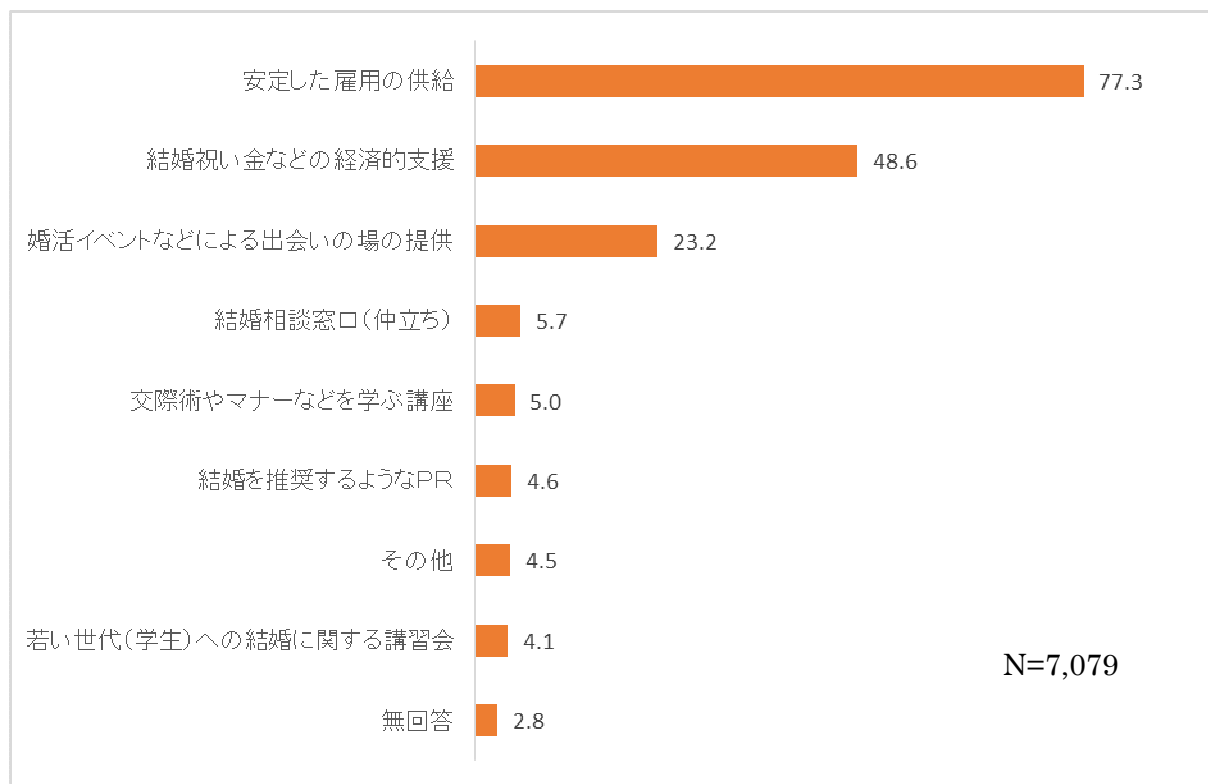


問8 行政に取り組んで欲しい結婚支援事業をお答えください。(あてはまるもの2つに○)

行政に取り組んで欲しい結婚支援事業については、「安定した雇用の供給」が77.3%で最も高く、次いで「結婚祝い金などの経済的支援」が48.6%、「婚活イベントなどによる出会いの場の提供」が23.2%の順になっており、上位3項目で、全回答(複数回答有)の8割強を占めている。

「安定した雇用の供給」と回答した割合について、市町別に見ると、新上五島町が83.3%で最も高く、次いで対馬市、五島市、平戸市の順となっている。

また、「結婚祝い金などの経済的支援」と回答した割合について、年齢別で見ると、「45～49」歳の37.7%に対し、「20～24」歳の65.6%と、年齢が低いほど高い傾向にある。逆に「婚活イベントなどによる出会いの場の提供」と回答した割合については、年齢が高いほど高い傾向となっている。



問8	WB	安定した雇用の供給	結婚祝い金などの経済的支援	婚活イベントなどによる出会いの場の提供	交際術やマナーなどを学ぶ講座
	WB後	5471	3439	1640	357
		77.3	48.6	23.2	5.0
WB前	5453	3374	1754	329	
	77.0	47.7	24.8	4.6	

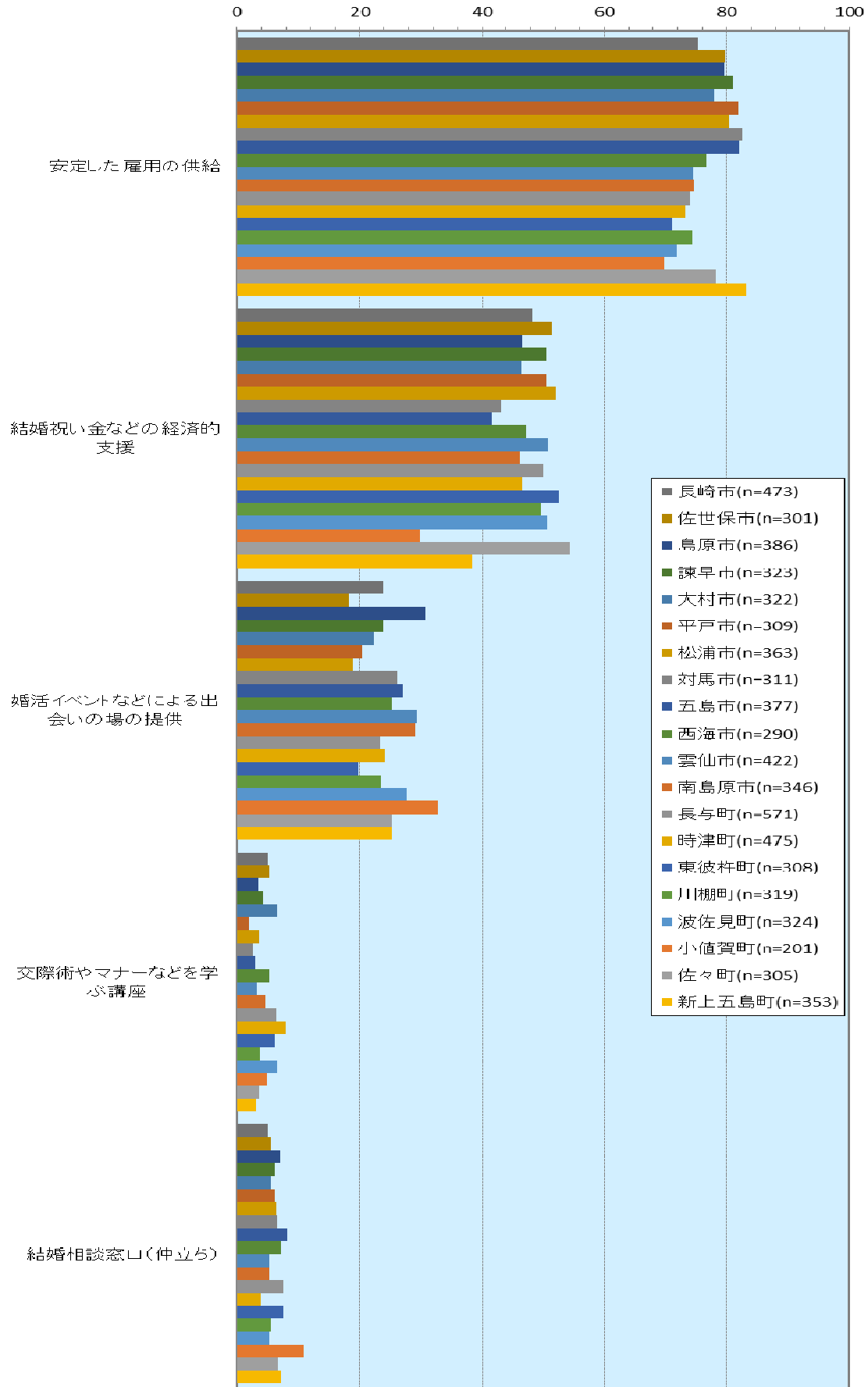
結婚相談窓口(仲立ち)	結婚を推奨するようなPR	若い世代(学生)への結婚に関する講習会	その他	無回答	合計
406	328	292	317	201	7079
5.7	4.6	4.1	4.5	2.8	175.9
446	324	241	319	186	7079
6.3	4.6	3.4	4.5	2.6	175.5

<各市町の構成比>

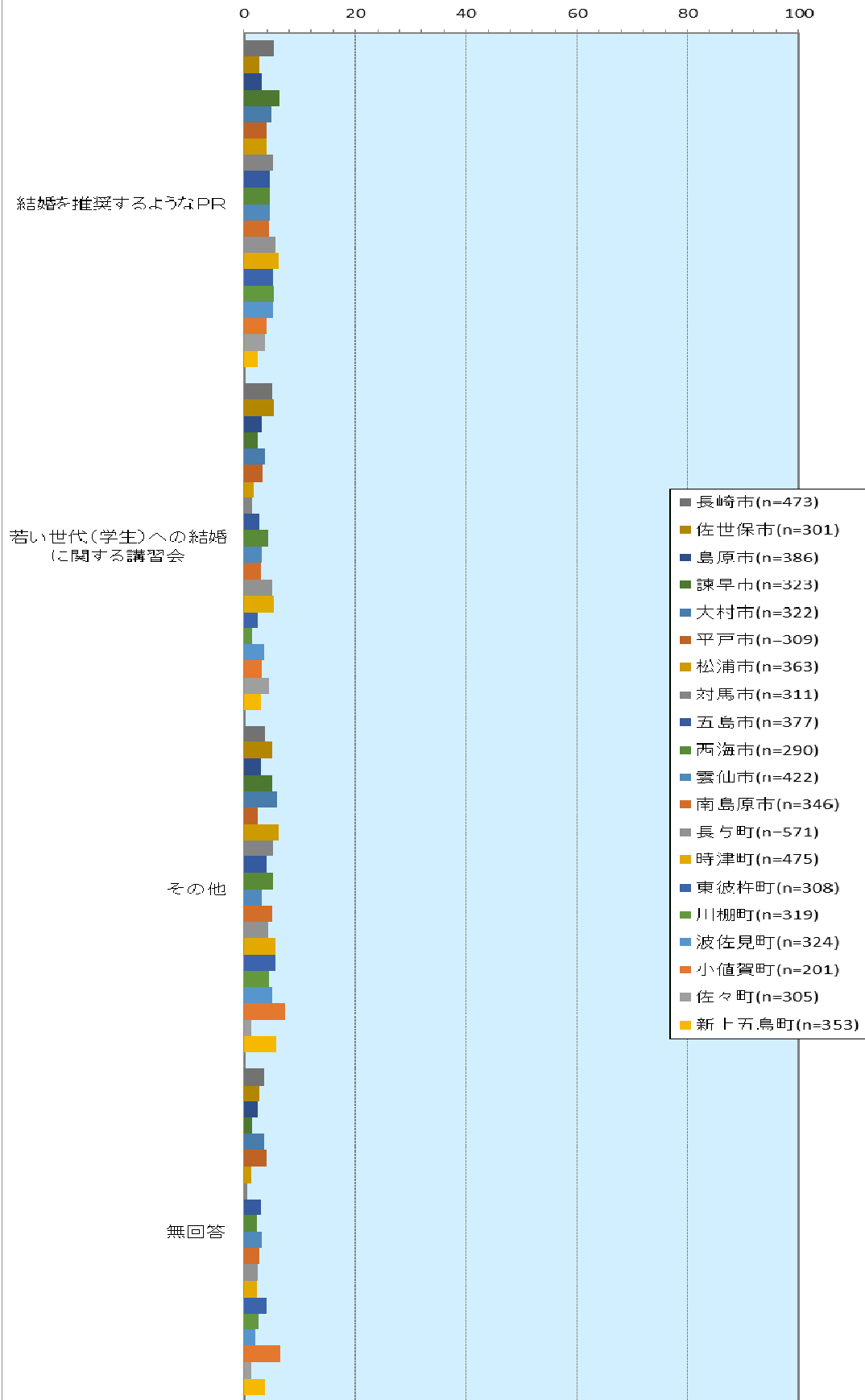
選択肢/市町	長崎市	佐世保市	島原市	諫早市	大村市	平戸市	松浦市	対馬市	五島市	西海市
- 無回答	3.4	2.7	2.3	1.5	3.4	3.9	1.4	0.6	2.9	2.1
1 安定した雇用の供給	75.3	79.7	79.5	81.1	78.0	81.9	80.4	82.6	82.0	76.6
2 結婚祝い金などの経済的支援	48.2	51.5	46.6	50.5	46.3	50.5	52.1	43.1	41.6	47.2
3 婚活イベントなどによる出会いの場の提供	23.9	18.3	30.6	23.8	22.4	20.4	19.0	26.0	27.1	25.2
4 交際術やマナーなどを学ぶ講座	5.1	5.3	3.4	4.3	6.5	1.9	3.6	2.6	2.9	5.2
5 結婚相談窓口(仲立ち)	5.1	5.6	7.0	6.2	5.6	6.1	6.3	6.4	8.2	7.2
6 結婚を推奨するようなPR	5.3	2.7	3.1	6.2	4.7	3.9	3.9	5.1	4.5	4.5
7 若い世代(学生)への結婚に関する講習会	4.9	5.3	3.1	2.2	3.7	3.2	1.7	1.6	2.7	4.1
8 その他	3.6	5.0	2.8	5.0	5.9	2.3	6.1	5.1	4.0	5.2
合計	100.0	100.0	100.0	100.0	100.0	100.0	100.0	100.0	100.0	100.0

選択肢/市町	雲仙市	南島原市	長与町	時津町	東彼杵町	川棚町	波佐見町	小値賀町	佐々町	新上五島町
- 無回答	3.1	2.6	2.3	2.1	3.9	2.5	1.9	6.5	1.3	3.7
1 安定した雇用の供給	74.4	74.6	73.9	73.3	71.1	74.3	71.9	69.7	78.4	83.3
2 結婚祝い金などの経済的支援	50.7	46.2	49.9	46.5	52.6	49.5	50.6	29.9	54.4	38.5
3 婚活イベントなどによる出会いの場の提供	29.4	29.2	23.3	24.2	19.8	23.5	27.8	32.8	25.2	25.2
4 交際術やマナーなどを学ぶ講座	3.3	4.6	6.3	8.0	6.2	3.8	6.5	5.0	3.6	3.1
5 結婚相談窓口(仲立ち)	5.2	5.2	7.4	4.0	7.5	5.6	5.2	10.9	6.6	7.1
6 結婚を推奨するようなPR	4.5	4.3	5.6	6.1	5.2	5.3	5.2	4.0	3.6	2.3
7 若い世代(学生)への結婚に関する講習会	3.1	2.9	4.9	5.3	2.3	1.6	3.4	3.0	4.3	2.8
8 その他	3.1	4.9	4.2	5.5	5.5	4.4	4.9	7.5	1.3	5.7
合計	100.0	100.0	100.0	100.0	100.0	100.0	100.0	100.0	100.0	100.0


問8 行政に取り組みで欲しい結婚支援事業




問8 行政に取り組んで欲しい結婚支援事業



問8 行政に取り組んで欲しい結婚支援事業



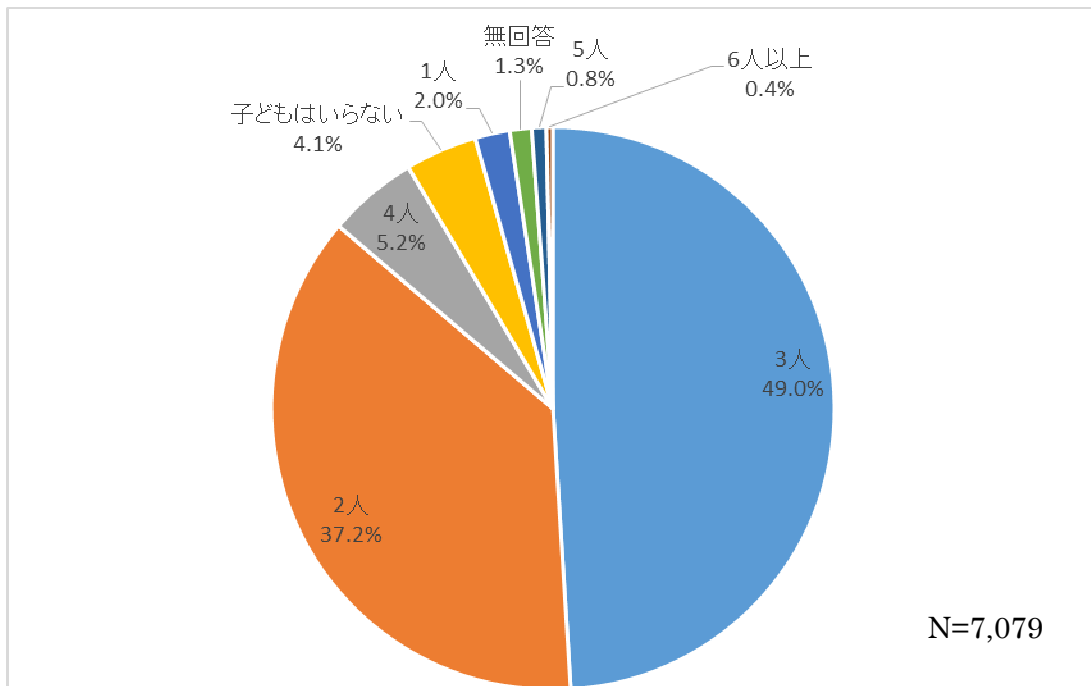
問8 行政に取り組んで欲しい結婚支援事業



問9 あなたにとって理想的な子どもの数は何人ですか。(あてはまるものに1つ○)

理想的な子供の数については、「3人」が49.0%と最も高く、次いで「2人」が37.2%の順になっている。

市町別に見ると、平戸市で「3人」以上と回答した割合が69.3%と最も高く、次いで、雲仙市で66.7%、対馬市で64.9%となっている。



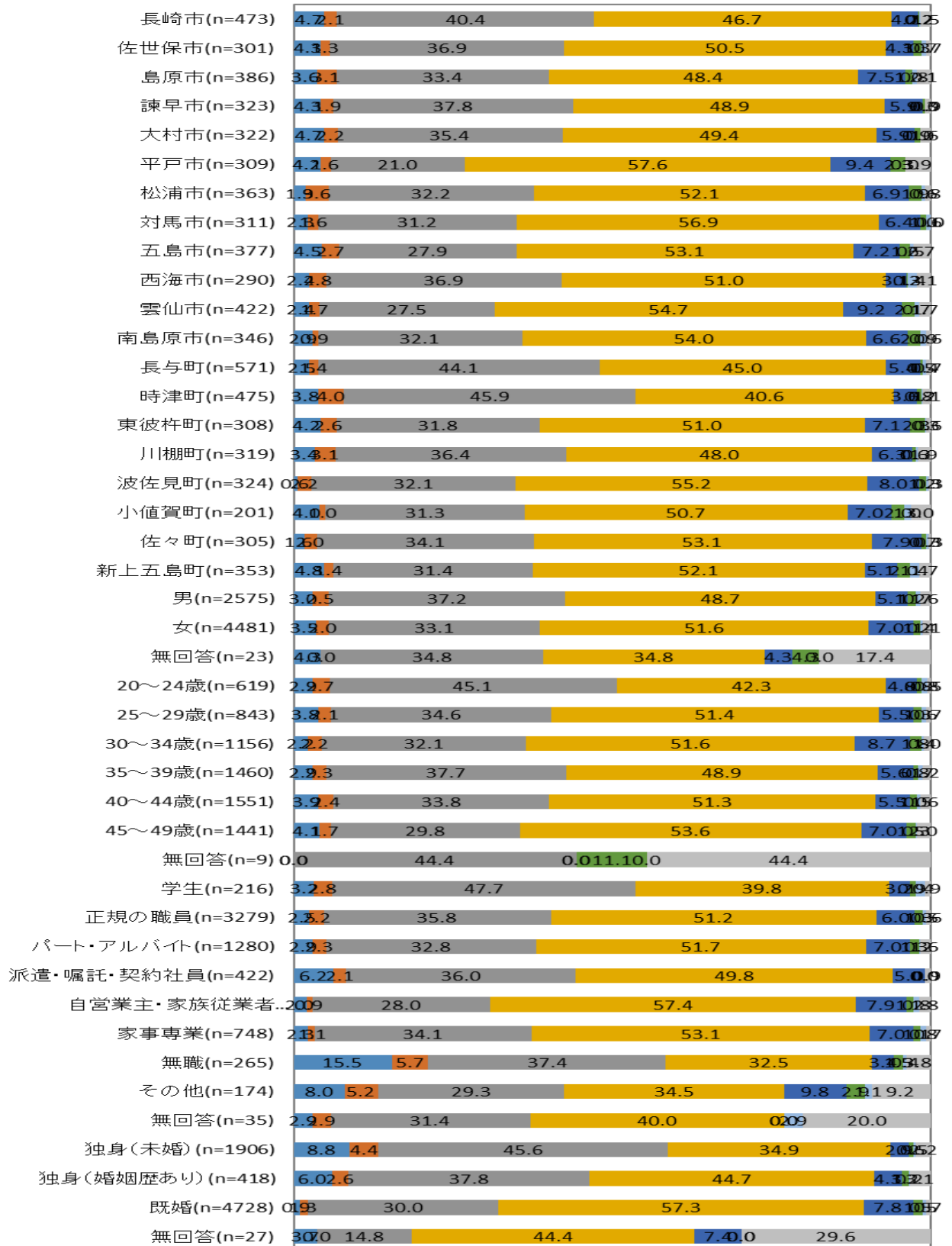
問9(WB)	WB	子どもはいらない	1人	2人	3人	4人	5人	6人以上	無回答	合計
	WB後	293	141	2636	3468	367	59	26	89	7079
		4.1	2.0	37.2	49.0	5.2	0.8	0.4	1.3	100.0
WB前	237	155	2451	3574	444	86	36	96	7079	
		3.3	2.2	34.6	50.5	6.3	1.2	0.5	1.4	100.0

<各市町の構成比>

選択肢/市町	長崎市	佐世保市	島原市	諫早市	大村市	平戸市	松浦市	対馬市	五島市	西海市
- 無回答	1.5	0.7	2.1	0.9	1.6	3.9	0.8	-	2.7	2.1
1 子どもはいらない	4.7	4.3	3.6	4.3	4.7	4.2	1.9	2.3	4.5	2.4
2 1人	2.1	1.3	3.1	1.9	2.2	1.6	3.6	1.6	2.7	2.8
3 2人	40.4	36.9	33.4	37.8	35.4	21.0	32.2	31.2	27.9	36.9
4 3人	46.7	50.5	48.4	48.9	49.4	57.6	52.1	56.9	53.1	51.0
5 4人	4.2	4.3	7.5	5.9	5.9	9.4	6.9	6.4	7.2	3.1
6 5人	0.2	1.3	1.0	0.3	0.9	2.3	1.9	1.0	1.6	0.3
7 6人以上	0.2	0.7	0.8	-	-	-	0.6	0.6	0.5	1.4
8 合計	100.0	100.0	100.0	100.0	100.0	100.0	100.0	100.0	100.0	100.0
選択肢/市町	雲仙市	南島原市	長与町	時津町	東彼杵町	川棚町	波佐見町	小値賀町	佐々町	新上五島町
- 無回答	1.7	0.6	0.7	1.1	0.6	1.9	0.3	3.0	0.3	1.7
1 子どもはいらない	2.4	2.9	2.5	3.8	4.2	3.4	0.6	4.0	1.6	4.8
2 1人	1.7	0.9	1.4	4.0	2.6	3.1	2.2	1.0	2.0	1.4
3 2人	27.5	32.1	44.1	45.9	31.8	36.4	32.1	31.3	34.1	31.4
4 3人	54.7	54.0	45.0	40.6	51.0	48.0	55.2	50.7	53.1	52.1
5 4人	9.2	6.6	5.4	3.6	7.1	6.3	8.0	7.0	7.9	5.1
6 5人	2.1	2.0	0.5	0.8	2.3	0.6	1.2	2.0	0.7	2.0
7 6人以上	0.7	0.9	0.4	0.2	0.3	0.3	0.3	1.0	0.3	1.4
8 合計	100.0	100.0	100.0	100.0	100.0	100.0	100.0	100.0	100.0	100.0

問9 理想的な子供の数

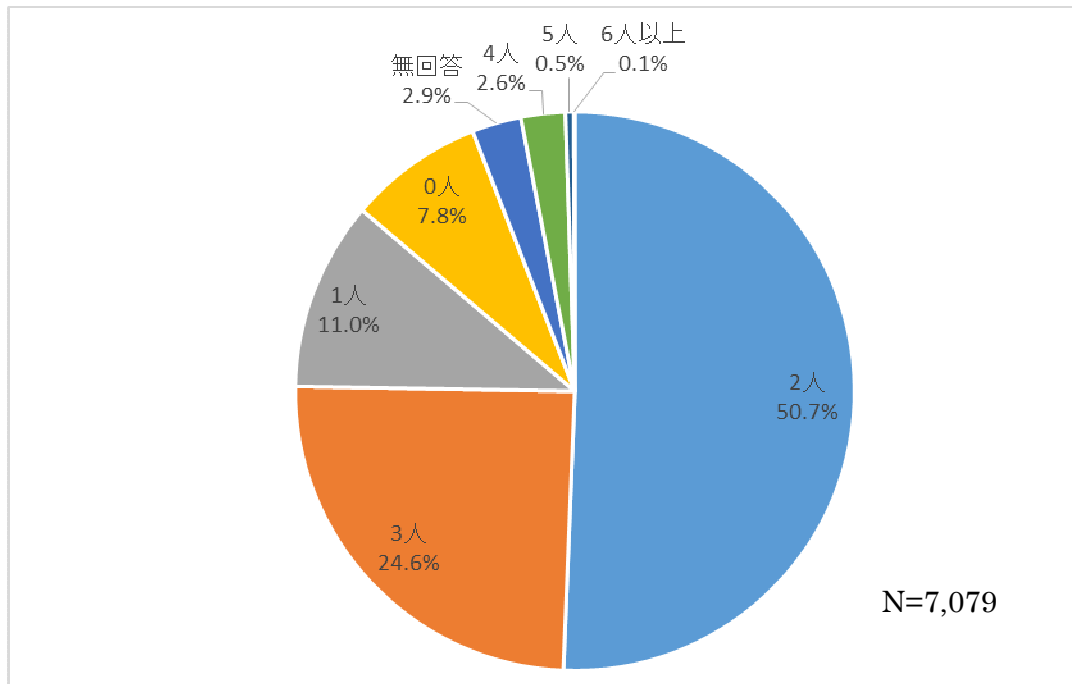
■ 子どもはいらない ■ 1人 ■ 2人 ■ 3人 ■ 4人 ■ 5人 ■ 6人以上 ■ 無回答



問10 実際に何人の子供を持つことを考えていますか。(あてはまるもの1つに○)

実際に何人の子供を持つことを考えているか尋ねたところ、「2人」と回答した方が50.7%と最も高く、次いで「3人」の24.6%の順となっている。

市町別に見ると、平戸市で「3人」以上と回答した割合が45.6%と最も高く、次いで、小値賀町で41.8%、松浦市で40.8%となっている。



問10	WB	0人	1人	2人	3人	4人	5人	6人以上	無回答	合計
	WB後	553	775	3586	1743	181	34	4	203	7079
		7.8	11.0	50.7	24.6	2.6	0.5	0.1	2.9	100.0
WB前	507	734	3332	1976	261	45	9	215	7079	
	7.2	10.4	47.1	27.9	3.7	0.6	0.1	3.0	100.0	

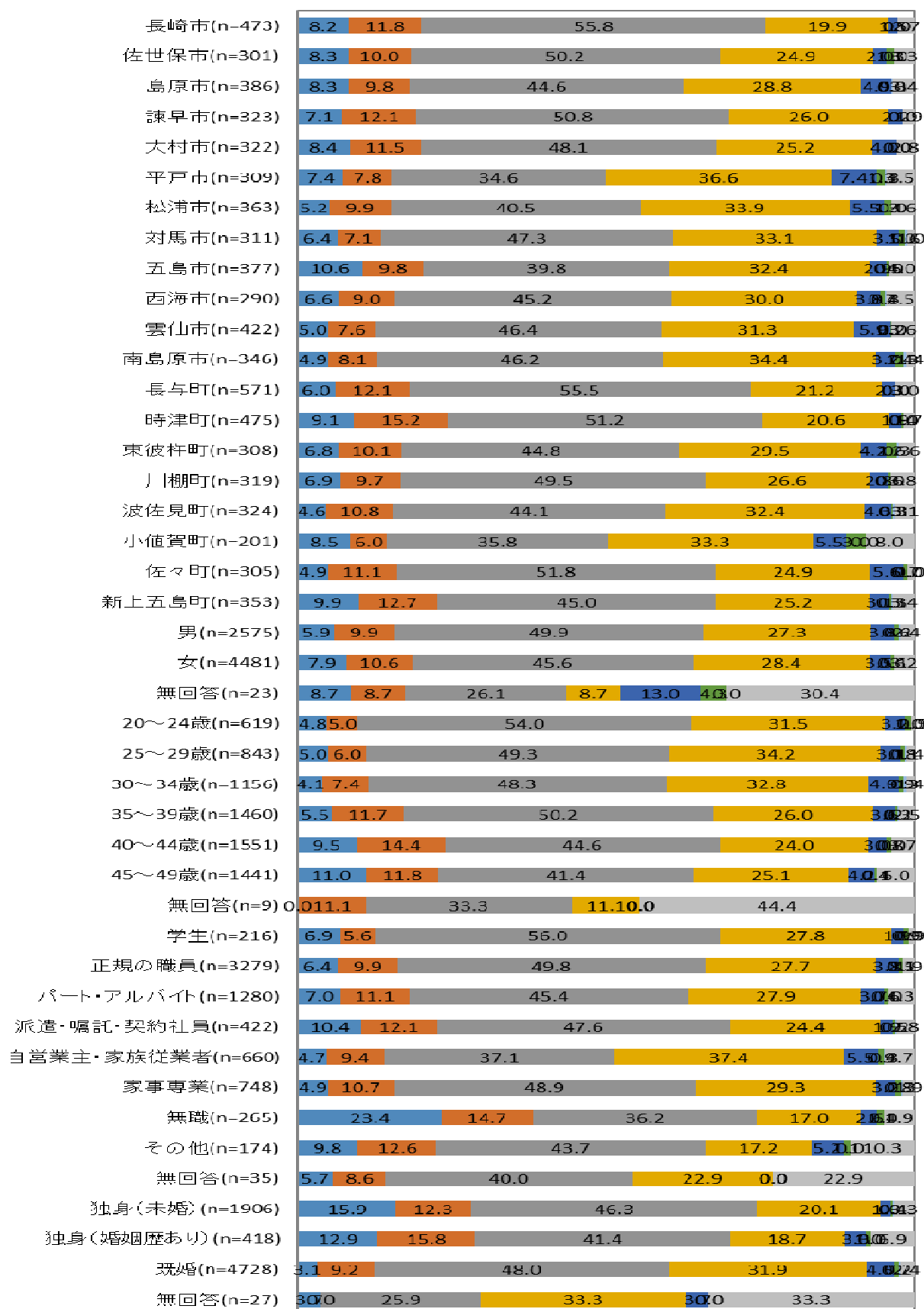
＜各市町の構成比＞

選択肢/市町	長崎市	佐世保市	島原市	諫早市	大村市	平戸市	松浦市	対馬市	五島市	西海市
- 無回答	2.7	3.3	3.4	1.9	2.8	4.5	3.6	1.0	4.0	4.5
1 0人	8.2	8.3	8.3	7.1	8.4	7.4	5.2	6.4	10.6	6.6
2 1人	11.8	10.0	9.8	12.1	11.5	7.8	9.9	7.1	9.8	9.0
3 2人	55.8	50.2	44.6	50.8	48.1	34.6	40.5	47.3	39.8	45.2
4 3人	19.9	24.9	28.8	26.0	25.2	36.6	33.9	33.1	32.4	30.0
5 4人	1.5	2.0	4.9	2.2	4.0	7.4	5.5	3.5	2.9	3.8
6 5人	0.0	1.3	0.0	0.0	0.0	1.3	1.4	1.0	0.5	0.7
7 6人以上	0.0	0.0	0.3	0.0	0.0	0.3	0.0	0.6	0.0	0.3
合計	100.0	100.0	100.0	100.0	100.0	100.0	100.0	100.0	100.0	100.0

選択肢/市町	雲仙市	南島原市	長与町	時津町	東彼杵町	川棚町	波佐見町	小値賀町	佐々町	新上五島町
- 無回答	3.6	1.4	3.0	1.7	2.6	3.8	3.1	8.0	1.0	3.4
1 0人	5.0	4.9	6.0	9.1	6.8	6.9	4.6	8.5	4.9	9.9
2 1人	7.6	8.1	12.1	15.2	10.1	9.7	10.8	6.0	11.1	12.7
3 2人	46.4	46.2	55.5	51.2	44.8	49.5	44.1	35.8	51.8	45.0
4 3人	31.3	34.4	21.2	20.6	29.5	26.6	32.4	33.3	24.9	25.2
5 4人	5.9	3.2	2.3	1.9	4.2	2.8	4.3	5.5	5.6	3.1
6 5人	0.2	1.4	0.0	0.4	1.6	0.6	0.3	3.0	0.7	0.3
7 6人以上	0.0	0.3	0.0	0.0	0.3	0.0	0.3	0.0	0.0	0.3
合計	100.0	100.0	100.0	100.0	100.0	100.0	100.0	100.0	100.0	100.0

問10 実際に何人の子供を持つことを考えているか

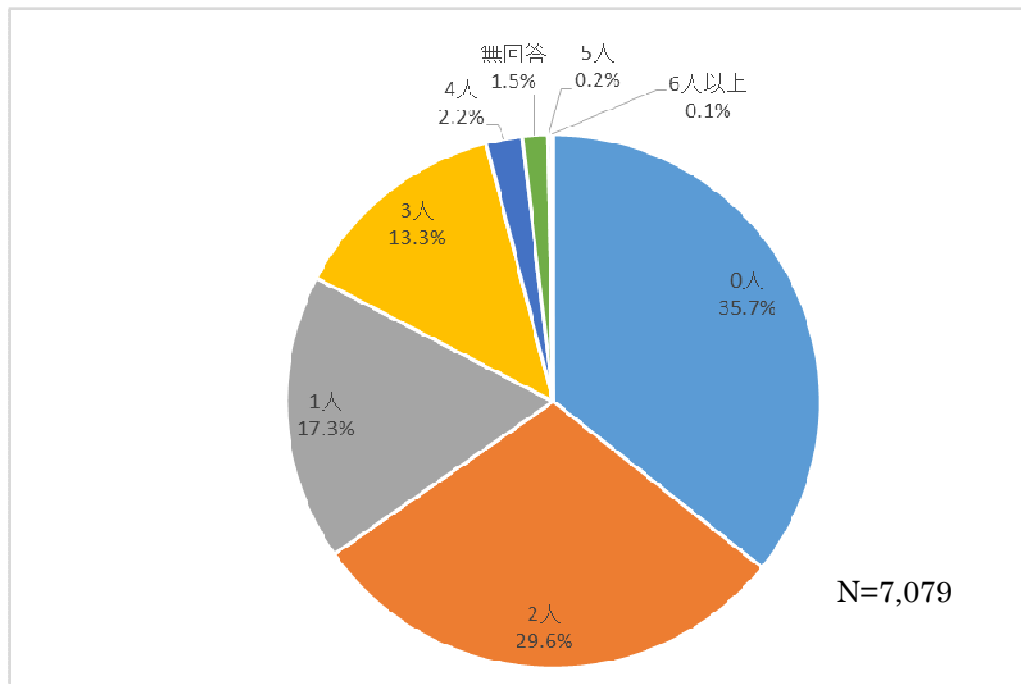
■ 0人 ■ 1人 ■ 2人 ■ 3人 ■ 4人 ■ 5人 ■ 6人以上 ■ 無回答



問11【現在、お子さんは何人いらっしゃいますか(あてはまるもの1つに○)】

子どもの人数を尋ねたところ、約3分の1の方が「子どもがいない」と答え、「子どもが入る方」では、「2人」が29.6%と最も多く、次いで「1人」(17.3%)、「3人」(13.3%)の順となっている。

「3人」以上と回答した割合を市町別に見ると、平戸市で29.0%と最も高く、次いで、南島原市で25.2%、松浦市で24.5%となっている。



問11(WB)	WB	0人	1人	2人	3人	4人	5人	6人以上	無回答	合計
	WB後		2528	1227	2096	943	156	17	7	107
		35.7	17.3	29.6	13.3	2.2	0.2	0.1	1.5	100.0
WB前		2373	1127	2091	1126	218	22	8	114	7079
		33.5	15.9	29.5	15.9	3.1	0.3	0.1	1.6	100.0

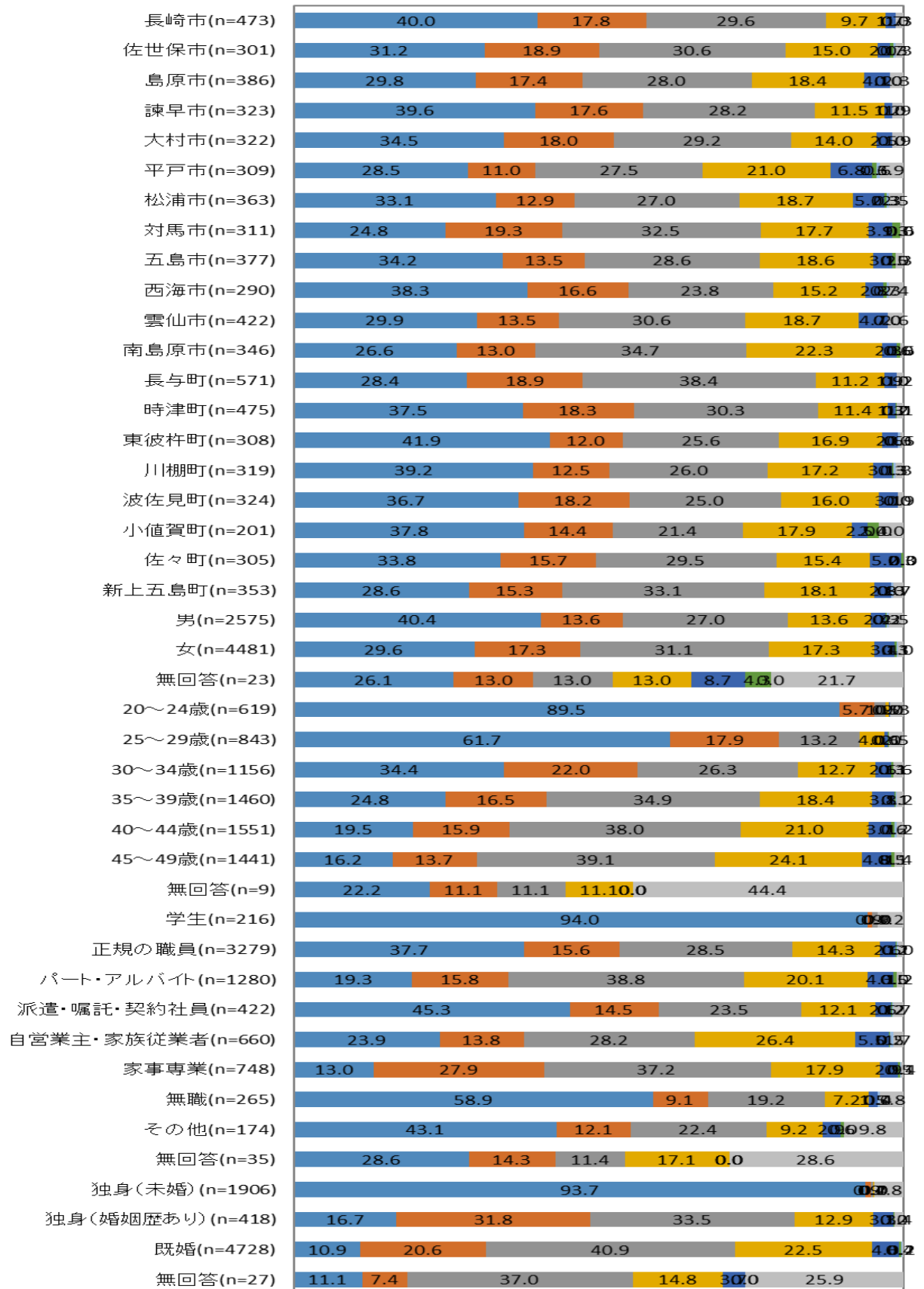
<各市町の構成比>

選択肢/市町	長崎市	佐世保市	島原市	諫早市	大村市	平戸市	松浦市	対馬市	五島市	西海市
- 無回答	1.3	1.3	2.3	1.9	1.9	3.9	2.5	0.6	1.3	2.4
1 0人	40.0	31.2	29.8	39.6	34.5	28.5	33.1	24.8	34.2	38.3
2 1人	17.8	18.9	17.4	17.6	18.0	11.0	12.9	19.3	13.5	16.6
3 2人	29.6	30.6	28.0	28.2	29.2	27.5	27.0	32.5	28.6	23.8
4 3人	9.7	15.0	18.4	11.5	14.0	21.0	18.7	17.7	18.6	15.2
5 4人	1.7	2.0	4.1	1.2	2.5	6.8	5.2	3.9	3.2	2.8
6 5人	0.0	0.7	0.0	0.0	0.0	0.6	0.3	1.3	0.5	0.7
7 6人以上	0.0	0.3	0.0	0.0	0.0	0.6	0.3	0.0	0.0	0.3
合計	100.0	100.0	100.0	100.0	100.0	100.0	100.0	100.0	100.0	100.0

選択肢/市町	雲仙市	南島原市	長与町	時津町	東彼杵町	川棚町	波佐見町	小値賀町	佐々町	新上五島町
- 無回答	2.6	0.6	1.2	1.1	0.6	1.3	0.9	4.0	0.0	1.7
1 0人	29.9	26.6	28.4	37.5	41.9	39.2	36.7	37.8	33.8	28.6
2 1人	13.5	13.0	18.9	18.3	12.0	12.5	18.2	14.4	15.7	15.3
3 2人	30.6	34.7	38.4	30.3	25.6	26.0	25.0	21.4	29.5	33.1
4 3人	18.7	22.3	11.2	11.4	16.9	17.2	16.0	17.9	15.4	18.1
5 4人	4.7	2.3	1.9	1.3	2.6	3.1	3.1	2.5	5.2	2.8
6 5人	0.0	0.6	0.0	0.2	0.0	0.3	0.0	2.0	0.3	0.0
7 6人以上	0.0	0.0	0.0	0.0	0.3	0.3	0.0	0.0	0.0	0.3
合計	100.0	100.0	100.0	100.0	100.0	100.0	100.0	100.0	100.0	100.0

問11 現在の子供の人数

■ 0人 ■ 1人 ■ 2人 ■ 3人 ■ 4人 ■ 5人 ■ 6人以上 ■ 無回答

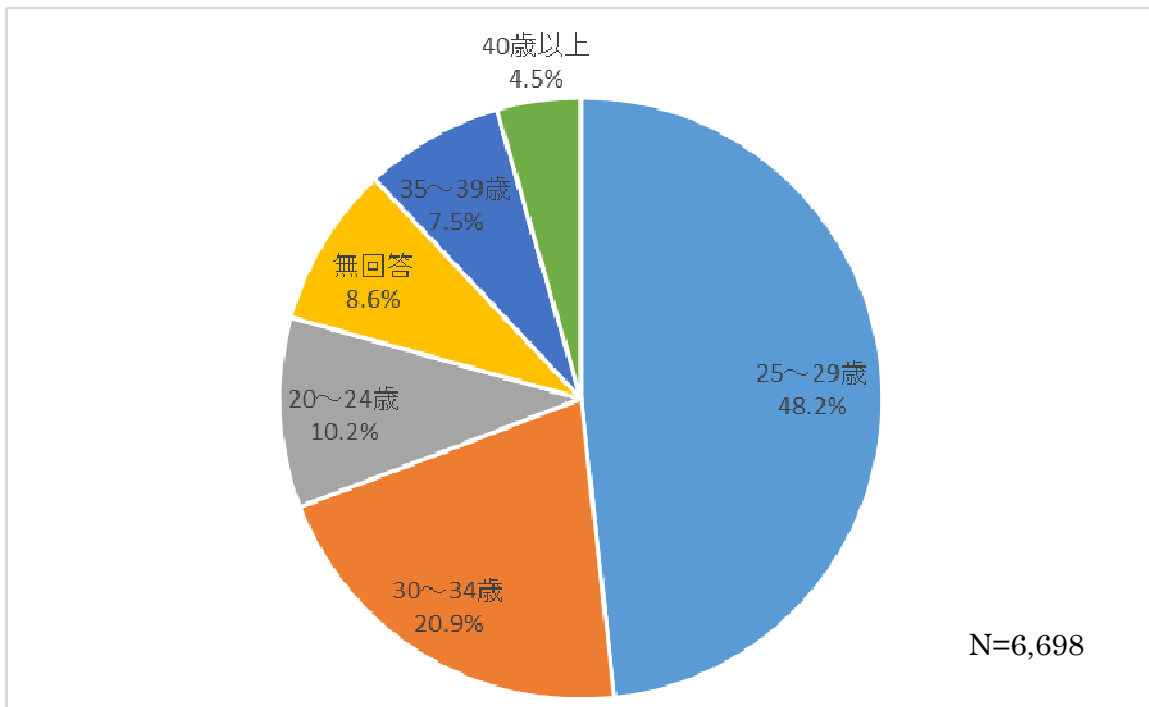


問12 問9で理想的な子供の数が1人以上の方に伺います。

最初の(次の)お子さんを持ちたいと思う年齢の番号に○をつけてください。

あてはまるもの1つに○)

最初の(次の)子供を持ちたいと思う年齢について尋ねたところ、「25～29歳」が48.2%で最も高く、次いで、「30～34歳」が20.9%、「20～24歳」が10.2%の順となっている。



問12	WB	20～24歳	25～29歳	30～34歳	35～39歳	40歳以上	無回答	合計
	WB後	684	3231	1400	502	302	579	6698
		10.2	48.2	20.9	7.5	4.5	8.6	100.0
WB前	720	3255	1222	543	347	659	6746	
	10.7	48.3	18.1	8.0	5.1	9.8	100.0	

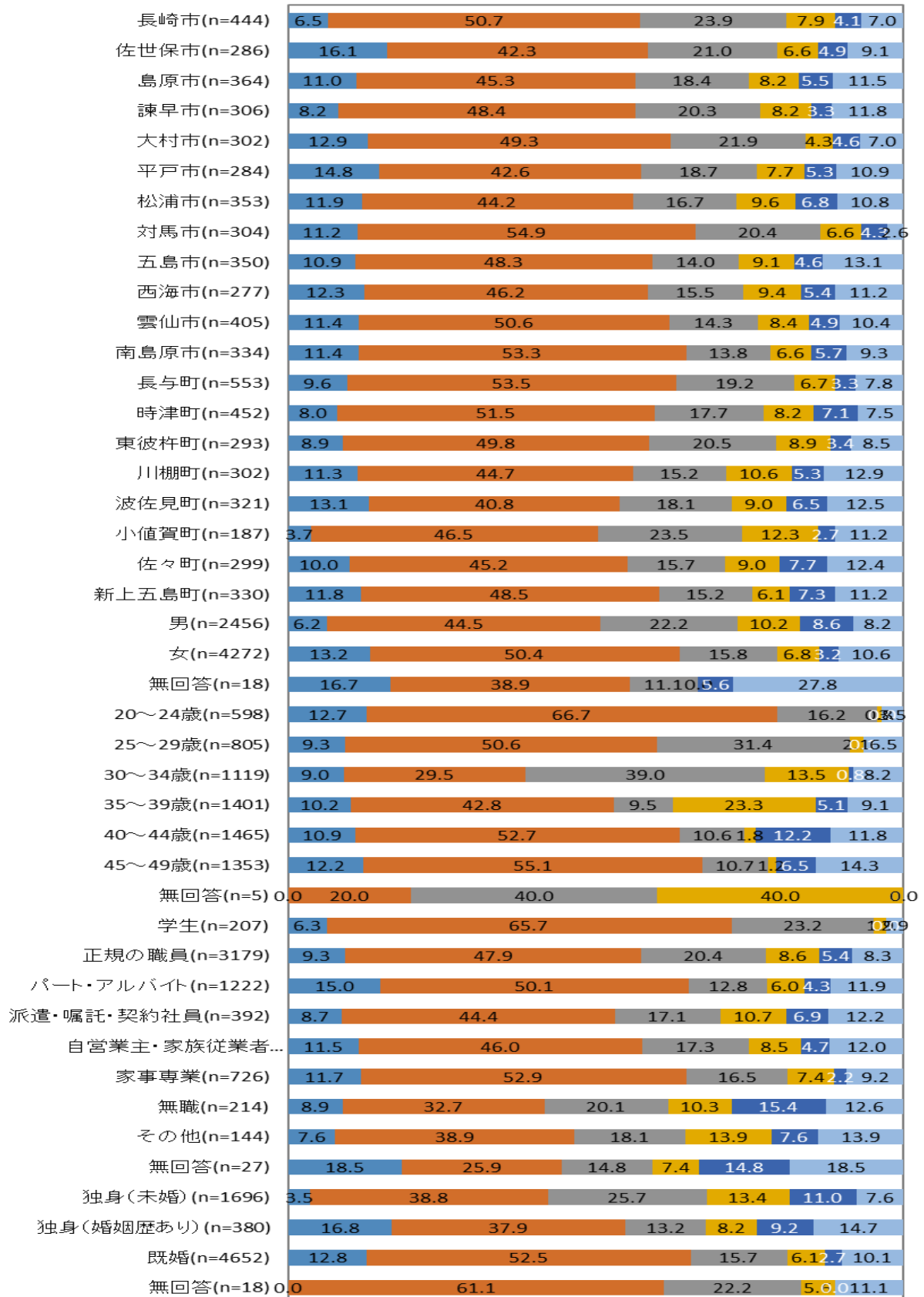
<各市町の構成比>

選択肢/市町	長崎市	佐世保市	島原市	諫早市	大村市	平戸市	松浦市	対馬市	五島市	西海市
- 無回答	7.0	9.1	11.5	11.8	7.0	10.9	10.8	2.6	13.1	11.2
1 20～24歳	6.5	16.1	11.0	8.2	12.9	14.8	11.9	11.2	10.9	12.3
2 25～29歳	50.7	42.3	45.3	48.4	49.3	42.6	44.2	54.9	48.3	46.2
3 30～34歳	23.9	21.0	18.4	20.3	21.9	18.7	16.7	20.4	14.0	15.5
4 35～39歳	7.9	6.6	8.2	8.2	4.3	7.7	9.6	6.6	9.1	9.4
5 40歳以上	4.1	4.9	5.5	3.3	4.6	5.3	6.8	4.3	4.6	5.4
合計	100.0	100.0	100.0	100.0	100.0	100.0	100.0	100.0	100.0	100.0

選択肢/市町	雲仙市	南島原市	長与町	時津町	東彼杵町	川棚町	波佐見町	小値賀町	佐々町	新上五島町
- 無回答	10.4	9.3	7.8	7.5	8.5	12.9	12.5	11.2	12.4	11.2
1 20～24歳	11.4	11.4	9.6	8.0	8.9	11.3	13.1	3.7	10.0	11.8
2 25～29歳	50.6	53.3	53.5	51.5	49.8	44.7	40.8	46.5	45.2	48.5
3 30～34歳	14.3	13.8	19.2	17.7	20.5	15.2	18.1	23.5	15.7	15.2
4 35～39歳	8.4	6.6	6.7	8.2	8.9	10.6	9.0	12.3	9.0	6.1
5 40歳以上	4.9	5.7	3.3	7.1	3.4	5.3	6.5	2.7	7.7	7.3
合計	100.0	100.0	100.0	100.0	100.0	100.0	100.0	100.0	100.0	100.0

問12 最初の(次の)子供を持ちたいと思う年齢

■ 20～24歳 ■ 25～29歳 ■ 30～34歳 ■ 35～39歳 ■ 40歳以上 ■ 無回答

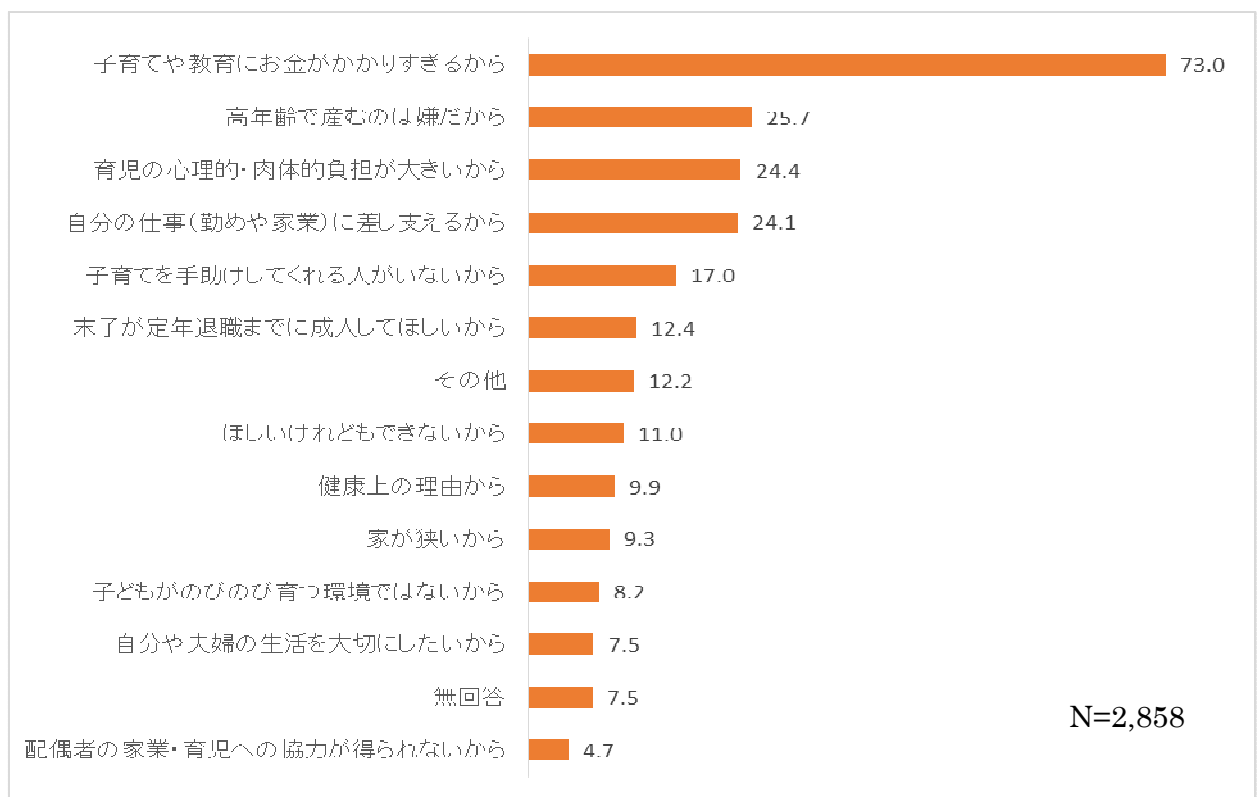


問13 問9で選んだ「理想の子供の数」より問10で選んだ「実際に持つことを考えている子供の数」が少ない方に伺います。

理想の子供の数より実際に持つことを考えている子供の数が少ない理由

「理想の子供の数」より「実際に持つことを考えている子供の数」が少ない理由としては、「子育てや教育にお金がかかりすぎるから」が最も高く、次いで、「育児の心理的・肉体的負担が大きいから」、「高年齢で産むのは嫌だから」、「自分の仕事(勤め先や家業)に差し支えるから」の順となっている。

年齢別に見ると、「30～34」歳以下の年齢では、「自分の仕事(勤め先や家業)に差し支えるから」、「育児の心理的・肉体的負担が大きいから」と回答する割合が高い傾向にある一方、「35～39」歳以上の年齢では、「高年齢で産むのは嫌だから」と回答する割合が高い傾向にある。



問13(WB)	WB	子育てや教育にお金がかかりすぎるから	家が狭いから	自分の仕事(勤め先や家業)に差し支えるから	子育てを手助けしてくれる人がいないから	子どもがのびのび育つ環境ではないから	自分や夫婦の生活を大切にしたいから	高年齢で産むのは嫌だから
	WB後	2086	267	688	486	234	215	735
	WB前	1994	208	692	404	208	201	711
		71.9	7.5	24.9	14.6	7.5	7.2	25.6

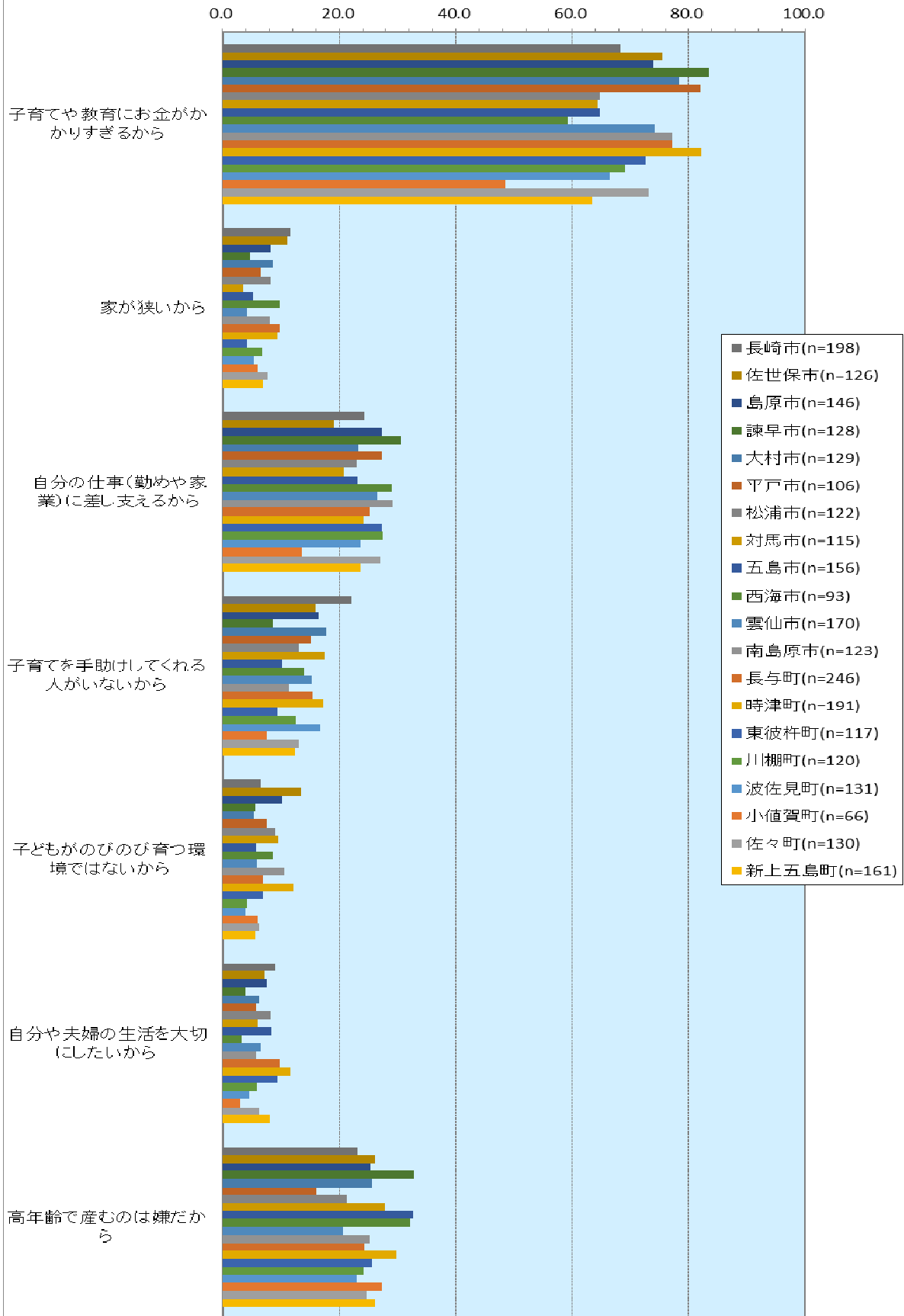
育児の心理的・肉体的負担が大きいから	健康上の理由から	ほしいけれどもできないから	配偶者の家業・育児への協力が得られないから	末了が定年退職までに成人してほしいから	その他	無回答	合計
697	283	314	133	354	349	214	2858
24.4	9.9	11.0	4.7	12.4	12.2	7.5	246.8
728	309	292	123	343	318	228	2774
26.2	11.1	10.5	4.4	12.4	11.5	8.2	243.7

<各市町の構成比>

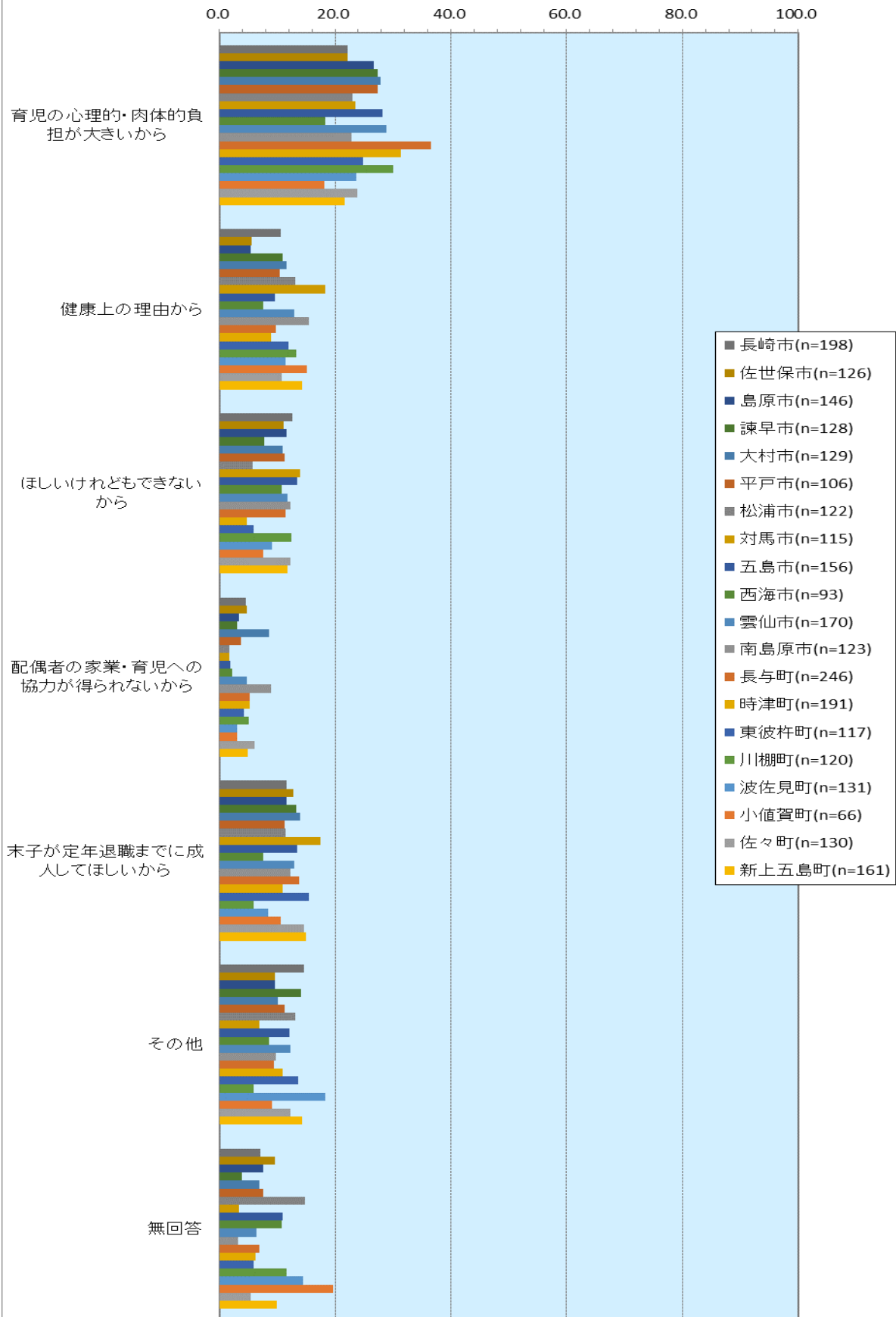
選択肢/市町		長崎市	佐世保市	島原市	諫早市	大村市	平戸市	松浦市	対馬市	五島市	西海市
-	無回答	7.1	9.5	7.5	3.9	7.0	7.5	14.8	3.5	10.9	10.8
1	子育てや教育にお金がかかりすぎるから	68.2	75.4	74.0	83.6	78.3	82.1	64.8	64.3	64.7	59.1
2	家が狭いから	11.6	11.1	8.2	4.7	8.5	6.6	8.2	3.5	5.1	9.7
3	自分の仕事(勤めや家業)に差し支えるから	24.2	19.0	27.4	30.5	23.3	27.4	23.0	20.9	23.1	29.0
4	子育てを手助けしてくれる人がいないから	22.2	15.9	16.4	8.6	17.8	15.1	13.1	17.4	10.3	14.0
5	子どもがのびのび育つ環境ではないから	6.6	13.5	10.3	5.5	5.4	7.5	9.0	9.6	5.8	8.6
6	自分や夫婦の生活を大切にしたいから	9.1	7.1	7.5	3.9	6.2	5.7	8.2	6.1	8.3	3.2
7	高齢で産むのは嫌だから	23.2	26.2	25.3	32.8	25.6	16.0	21.3	27.8	32.7	32.3
8	育児の心理的・肉体的負担が大きいから	22.2	22.2	26.7	27.3	27.9	27.4	23.0	23.5	28.2	18.3
9	健康上の理由から	10.6	5.6	5.5	10.9	11.6	10.4	13.1	18.3	9.6	7.5
10	ほしいけれどもできないから	12.6	11.1	11.6	7.8	10.9	11.3	5.7	13.9	13.5	10.8
11	配偶者の家業・育児への協力が得られないから	4.5	4.8	3.4	3.1	8.5	3.8	1.6	1.7	1.9	2.2
12	末子が定年退職までに成人してほしいから	11.6	12.7	11.6	13.3	14.0	11.3	11.5	17.4	13.5	7.5
13	その他	14.6	9.5	9.6	14.1	10.1	11.3	13.1	7.0	12.2	8.6
	合計	248.5	243.7	245.2	250.0	255.0	243.4	230.3	234.8	239.7	221.5

選択肢/市町		雲仙市	南島原市	長与町	時津町	東彼杵町	川棚町	波佐見町	小値賀町	佐々町	新上五島町
-	無回答	6.5	3.3	6.9	6.3	6.0	11.7	14.5	19.7	5.4	9.9
1	子育てや教育にお金がかかりすぎるから	74.1	77.2	77.2	82.2	72.6	69.2	66.4	48.5	73.1	63.4
2	家が狭いから	4.1	8.1	9.8	9.4	4.3	6.7	5.3	6.1	7.7	6.8
3	自分の仕事(勤めや家業)に差し支えるから	26.5	29.3	25.2	24.1	27.4	27.5	23.7	13.6	26.9	23.6
4	子育てを手助けしてくれる人がいないから	15.3	11.4	15.4	17.3	9.4	12.5	16.8	7.6	13.1	12.4
5	子どもがのびのび育つ環境ではないから	5.9	10.6	6.9	12.0	6.8	4.2	3.8	6.1	6.2	5.6
6	自分や夫婦の生活を大切にしたいから	6.5	5.7	9.8	11.5	9.4	5.8	4.6	3.0	6.2	8.1
7	高齢で産むのは嫌だから	20.6	25.2	24.4	29.8	25.6	24.2	22.9	27.3	24.6	26.1
8	育児の心理的・肉体的負担が大きいから	28.8	22.8	36.6	31.4	24.8	30.0	23.7	18.2	23.8	21.7
9	健康上の理由から	12.9	15.4	9.8	8.9	12.0	13.3	11.5	15.2	10.8	14.3
10	ほしいけれどもできないから	11.8	12.2	11.4	4.7	6.0	12.5	9.2	7.6	12.3	11.8
11	配偶者の家業・育児への協力が得られないから	4.7	8.9	5.3	5.2	4.3	5.0	3.1	3.0	6.2	5.0
12	末子が定年退職までに成人してほしいから	12.9	12.2	13.8	11.0	15.4	5.8	8.4	10.6	14.6	14.9
13	その他	12.4	9.8	9.3	11.0	13.7	5.8	18.3	9.1	12.3	14.3

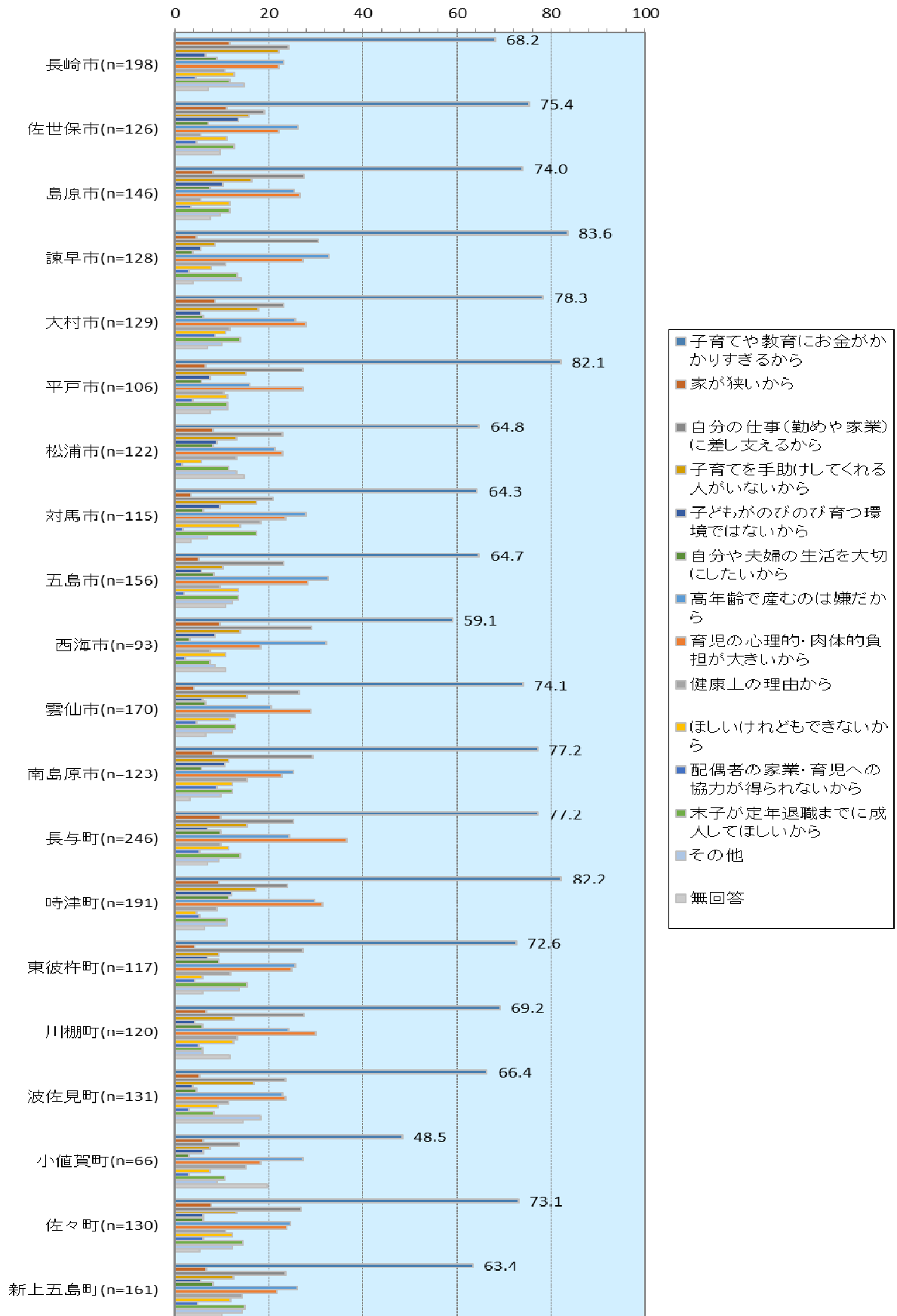
問13 理想の子供の数より実際に持つことを考えている子供の数が少ない理由



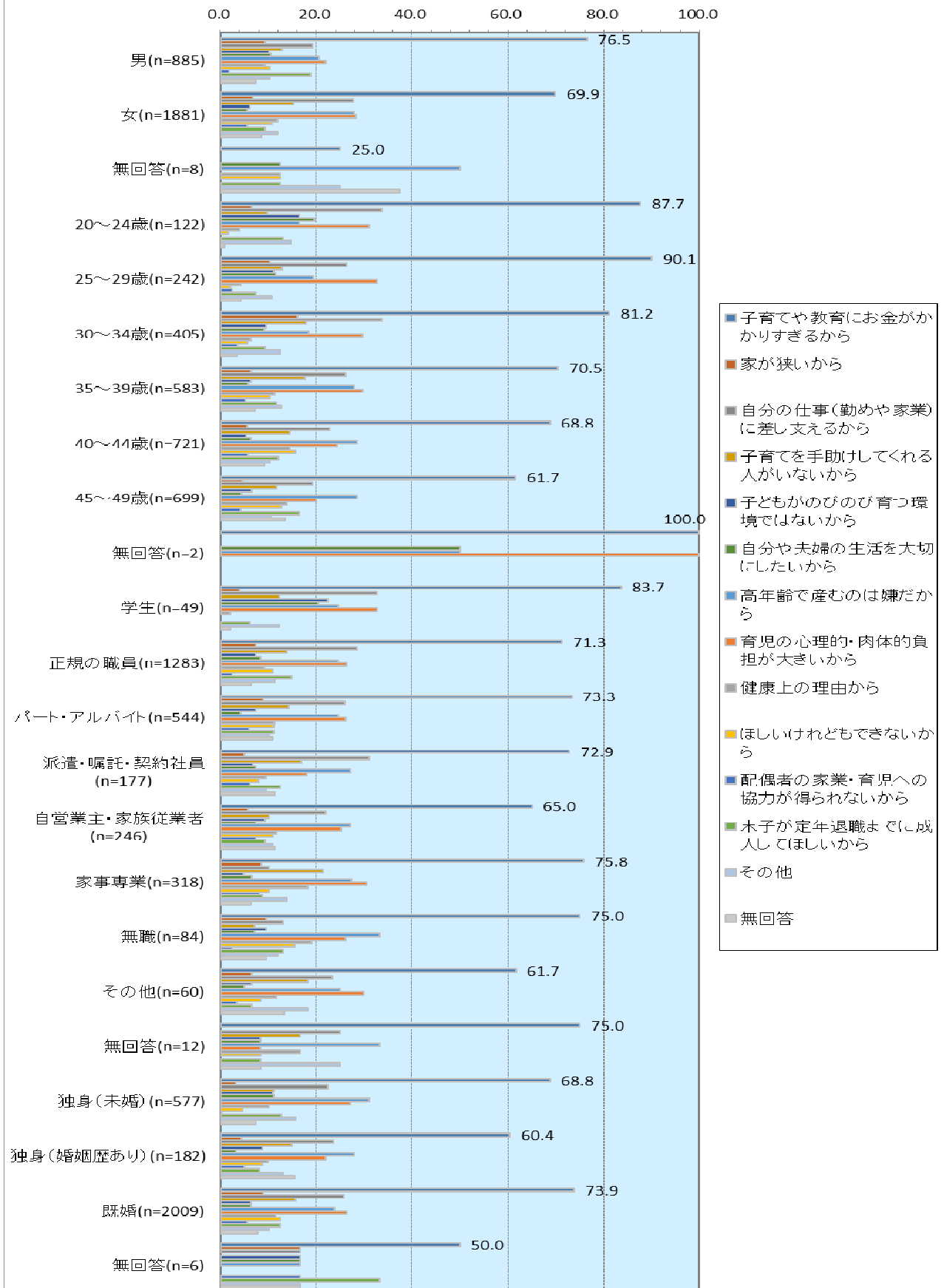
問13 理想の子供の数より実際に持つことを考えている子供の数が少ない理由



問13 理想の子供の数より実際に持つことを考えている子供の数が少ない理由



問13 理想の子供の数より実際に持つことを考えている子供の数が少ない理由

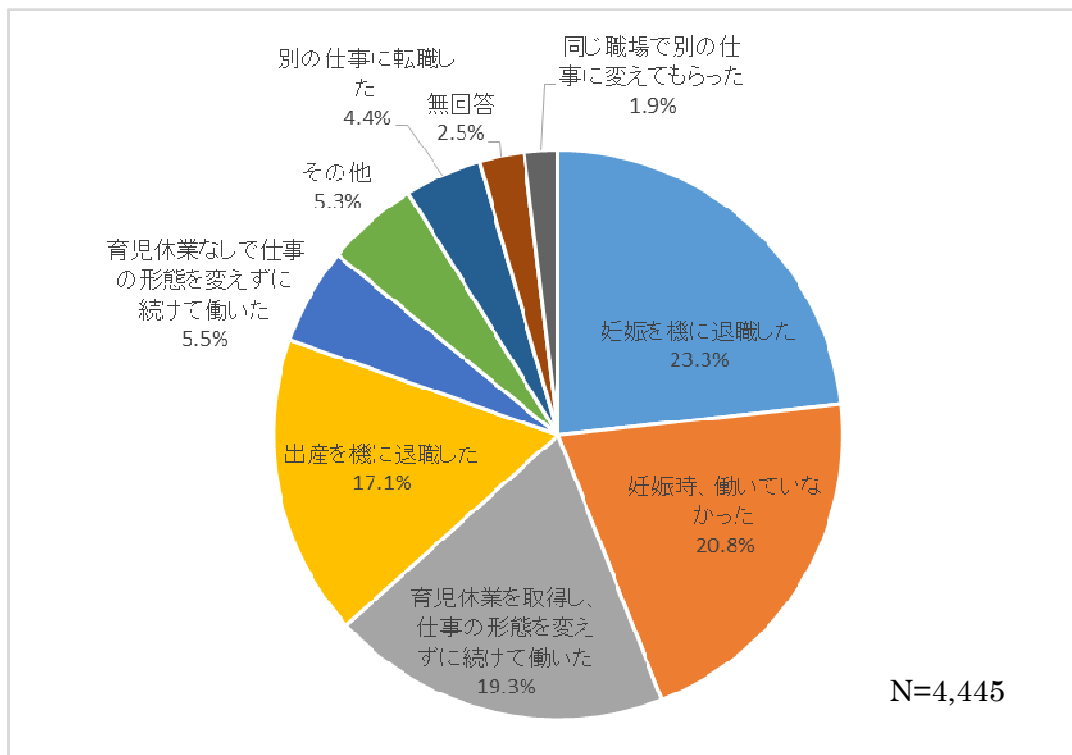


**問14 お子さんのいる方に伺います。妊娠・出産を理由に就労形態に変化がありましたか。
(男性の場合は配偶者についてお答えください。)**

「妊娠・出産を機に退職した」と回答した方は合計で 40.4%となった。一方、「仕事の形態を変えずに続けて働いた」と回答した方は合計で 24.8%、「同じ職場で別の仕事に変えてもらった」、「別の仕事に転職した」と回答した方は合計で 6.3%となった。

「妊娠・出産を機に退職した」と回答した方を市町別に見ると、西海市、時津町、大村市、長崎市の順であり、年齢別で見ると、「20～24 歳」、「25～29 歳」、「35～39 歳」の順になっている。なお、職業別に見ると、「正規の職員」の 30.1%に対し、「パート・アルバイト」、「派遣・嘱託・契約社員」は、それぞれ 49.9%、45.1%となっている。

一方、「仕事の形態を変えずに続けて働いた」と回答した方を市町別に見ると、平戸市、川棚町、五島市、小値賀町、佐々町の順になっており、年齢別で見ると「35～39 歳」、「30～34 歳」、「45～49 歳」の順になっている。



問14	WB	妊娠を機に退職した	出産を機に退職した	育児休業を取得し、仕事の形態を変えずに続けて働いた	育児休業なしで仕事の形態を変えずに続けて働いた	同じ職場で別の仕事に変えてもらった
		WB後	1034 23.3	759 17.1	857 19.3	244 5.5
WB前	1007 21.9	778 16.9	955 20.8	319 6.9	67 1.5	

別の仕事に転職した	妊娠時、働いていなかった	その他	無回答	合計
194	925	235	113	4445
4.4	20.8	5.3	2.5	100.0
182	890	259	135	4592
4.0	19.4	5.6	2.9	100.0

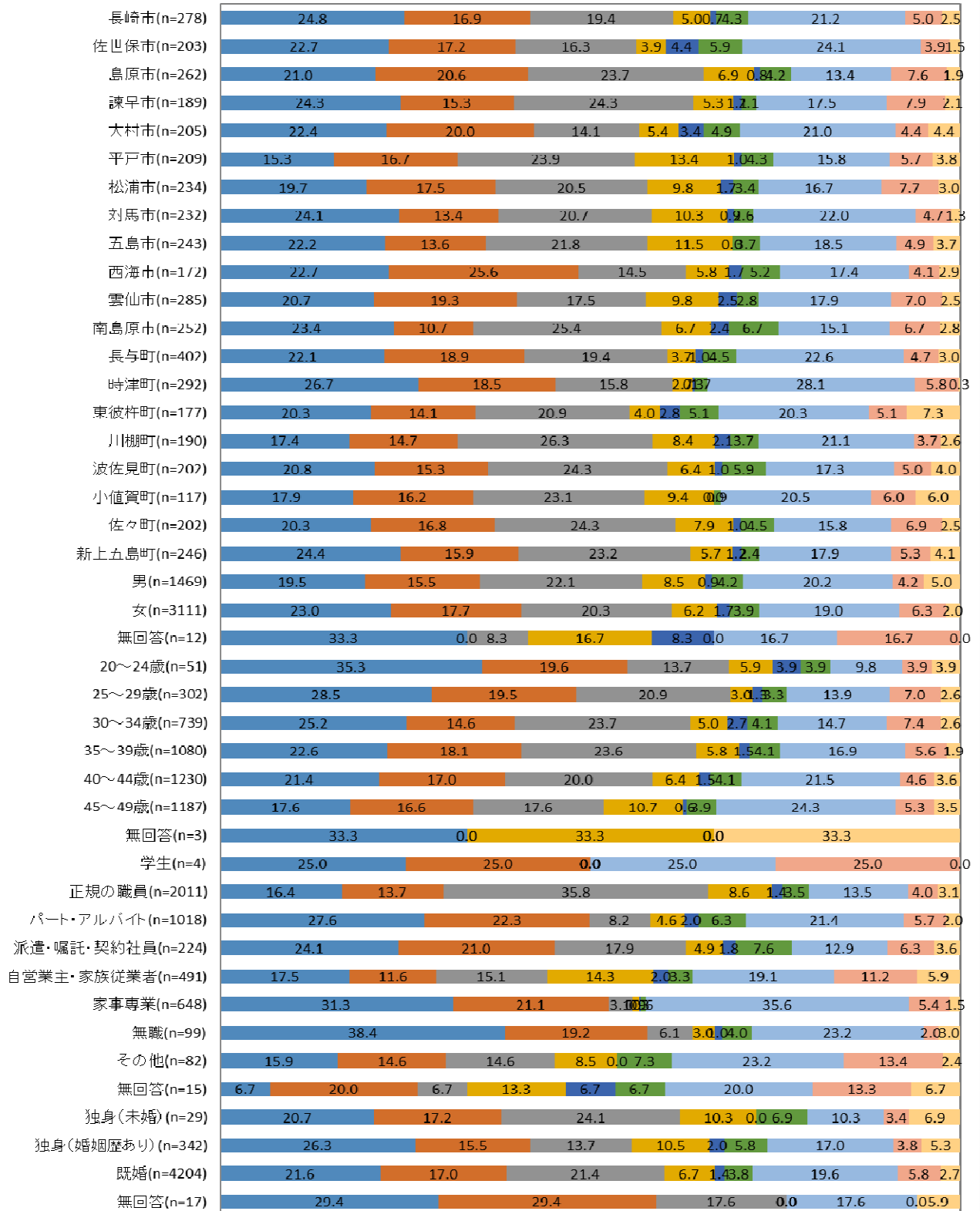
<各市町の構成比>

選択肢/市町	長崎市	佐世保市	島原市	諫早市	大村市	平戸市	松浦市	対馬市	五島市	西海市
- 無回答	2.5	1.5	1.9	2.1	4.4	3.8	3.0	1.3	3.7	2.9
1 妊娠を機に退職した	24.8	22.7	21.0	24.3	22.4	15.3	19.7	24.1	22.2	22.7
2 出産を機に退職した	16.9	17.2	20.6	15.3	20.0	16.7	17.5	13.4	13.6	25.6
3 育児休業を取得し、仕事の形態を変えずに続けて働いた	19.4	16.3	23.7	24.3	14.1	23.9	20.5	20.7	21.8	14.5
4 育児休業なしで仕事の形態を変えずに続けて働いた	5.0	3.9	6.9	5.3	5.4	13.4	9.8	10.3	11.5	5.8
5 同じ職場で別の仕事に変えてもらった	0.7	4.4	0.8	1.1	3.4	1.0	1.7	0.9	0.0	1.7
6 別の仕事に転職した	4.3	5.9	4.2	2.1	4.9	4.3	3.4	2.6	3.7	5.2
7 妊娠時、働いていなかった	21.2	24.1	13.4	17.5	21.0	15.8	16.7	22.0	18.5	17.4
8 その他	5.0	3.9	7.6	7.9	4.4	5.7	7.7	4.7	4.9	4.1
合計	100.0	100.0	100.0	100.0	100.0	100.0	100.0	100.0	100.0	100.0

選択肢/市町	雲仙市	南島原市	長与町	時津町	東彼杵町	川棚町	波佐見町	小値賀町	佐々町	新上五島町
- 無回答	2.5	2.8	3.0	0.3	7.3	2.6	4.0	6.0	2.5	4.1
1 妊娠を機に退職した	20.7	23.4	22.1	26.7	20.3	17.4	20.8	17.9	20.3	24.4
2 出産を機に退職した	19.3	10.7	18.9	18.5	14.1	14.7	15.3	16.2	16.8	15.9
3 育児休業を取得し、仕事の形態を変えずに続けて働いた	17.5	25.4	19.4	15.8	20.9	26.3	24.3	23.1	24.3	23.2
4 育児休業なしで仕事の形態を変えずに続けて働いた	9.8	6.7	3.7	2.7	4.0	8.4	6.4	9.4	7.9	5.7
5 同じ職場で別の仕事に変えてもらった	2.5	2.4	1.0	0.3	2.8	2.1	1.0	0.0	1.0	1.2
6 別の仕事に転職した	2.8	6.7	4.5	1.7	5.1	3.7	5.9	0.9	4.5	2.4
7 妊娠時、働いていなかった	17.9	15.1	22.6	28.1	20.3	21.1	17.3	20.5	15.8	17.9
8 その他	7.0	6.7	4.7	5.8	5.1	3.7	5.0	6.0	6.9	5.3
合計	100.0	100.0	100.0	100.0	100.0	100.0	100.0	100.0	100.0	100.0

問14 妊娠・出産を理由に就労形態に変化があったか

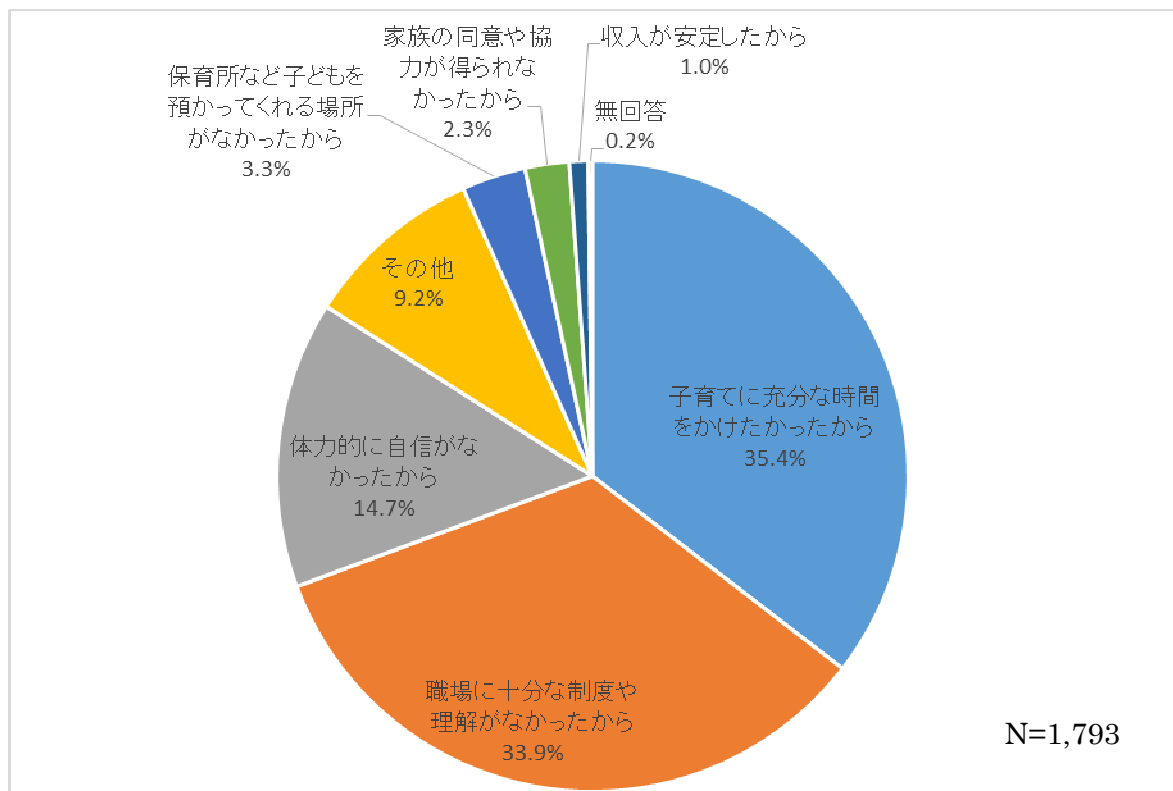
- 妊娠を機に退職した
- 出産を機に退職した
- 育児休業を取得し、仕事の形態を変えずに続けて働いた
- 育児休業なしで仕事の形態を変えずに続けて働いた
- 同じ職場で別の仕事に変わってもらった
- 別の仕事に転職した
- 妊娠時、働いていなかった
- その他
- 無回答



問15 問14で「1. 妊娠を機に退職した」「2. 出産を機に退職した」に○をつけた方に伺います。仕事を辞めた理由はなんですか。(あてはまるもの1つに○)

仕事を辞めた理由としては、「子育てに十分な時間をかけたかったから」が 35.4%で最も高く、次いで、「職場に十分な制度や理解がなかったから」が 33.9%、「体力的に自信がなかったから」が 14.7%の順となっている。

なお、「職場に十分な制度や理解がなかったから」と回答した方を市町別に見ると、佐々町、南島原市、長崎市、雲仙市、波佐見町の順となっており、職業別に見ると「派遣・嘱託・契約社員」が 47.5%と最も高くなっている(学生を除く)。



問15	WB	子育てに十分な時間をかけたかったから	職場に十分な制度や理解がなかったから	体力的に自信がなかったから	家族の同意や協力が得られなかったから
	WB後	635 35.4	607 33.9	264 14.7	41 2.3
	WB前	667 37.4	583 32.7	228 12.8	46 2.6

保育所など子どもを預かってくれる場所がなかったから	収入が安定したから	その他	無回答	合計
59	17	166	4	1793
3.3	1.0	9.2	0.2	100.0
47	15	193	6	1785
2.6	0.8	10.8	0.3	100.0

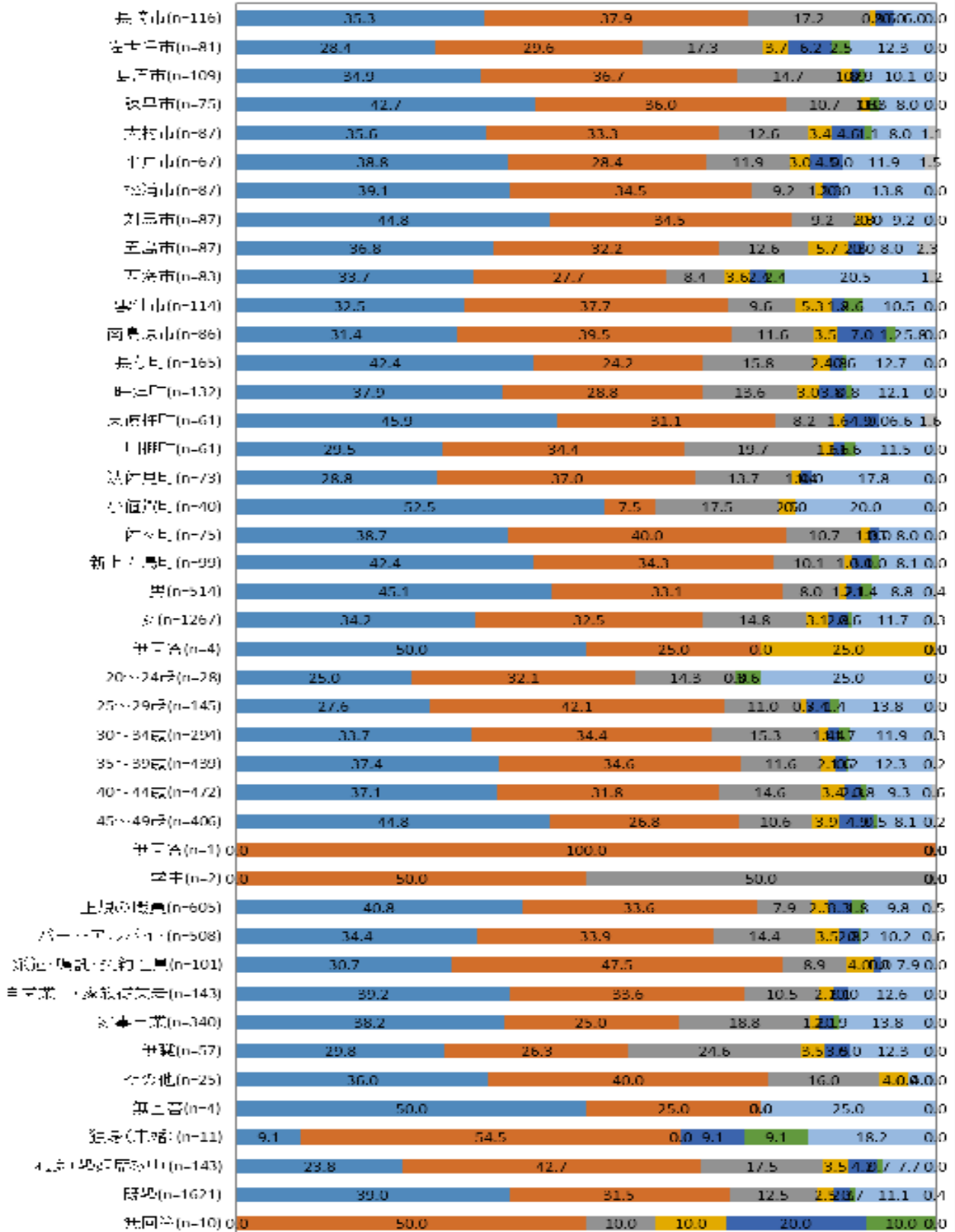
<各市町の構成比>

選択肢／市町	長崎市	佐世保市	島原市	諫早市	大村市	平戸市	松浦市	対馬市	五島市	西海市
- 無回答	0.0	0.0	0.0	0.0	1.1	1.5	0.0	0.0	2.3	1.2
1 子育てに十分な時間をかけた かったから	35.3	28.4	34.9	42.7	35.6	38.8	39.1	44.8	36.8	33.7
2 職場に十分な制度や理解がな かったから	37.9	29.6	36.7	36.0	33.3	28.4	34.5	34.5	32.2	27.7
3 体力的に自信がなかったから	17.2	17.3	14.7	10.7	12.6	11.9	9.2	9.2	12.6	8.4
4 家族の同意や協力が得られな かったから	0.9	3.7	1.8	1.3	3.4	3.0	1.1	2.3	5.7	3.6
5 保育所など子どもを預かってくれ る場所がなかったから	2.6	6.2	0.9	0.0	4.6	4.5	2.3	0.0	2.3	2.4
6 収入が安定したから	0.0	2.5	0.9	1.3	1.1	0.0	0.0	0.0	0.0	2.4
7 その他	6.0	12.3	10.1	8.0	8.0	11.9	13.8	9.2	8.0	20.5
合計	100.0	100.0	100.0	100.0	100.0	100.0	100.0	100.0	100.0	100.0

選択肢／市町	雲仙市	南島原市	長与町	時津町	東彼杵町	川棚町	波佐見町	小値賀町	佐々町	新上五島町
- 無回答	0.0	0.0	0.0	0.0	1.6	0.0	0.0	0.0	0.0	0.0
1 子育てに十分な時間をかけた かったから	32.5	31.4	42.4	37.9	45.9	29.5	28.8	52.5	38.7	42.4
2 職場に十分な制度や理解がな かったから	37.7	39.5	24.2	28.8	31.1	34.4	37.0	7.5	40.0	34.3
3 体力的に自信がなかったから	9.6	11.6	15.8	13.6	8.2	19.7	13.7	17.5	10.7	10.1
4 家族の同意や協力が得られな かったから	5.3	3.5	2.4	3.0	1.6	1.6	1.4	2.5	1.3	1.0
5 保育所など子どもを預かってくれ る場所がなかったから	1.8	7.0	1.8	3.8	4.9	1.6	1.4	0.0	1.3	3.0
6 収入が安定したから	2.6	1.2	0.6	0.8	0.0	1.6	0.0	0.0	0.0	1.0
7 その他	10.5	5.8	12.7	12.1	6.6	11.5	17.8	20.0	8.0	8.1
合計	100.0	100.0	100.0	100.0	100.0	100.0	100.0	100.0	100.0	100.0

問15 仕事を辞めた理由

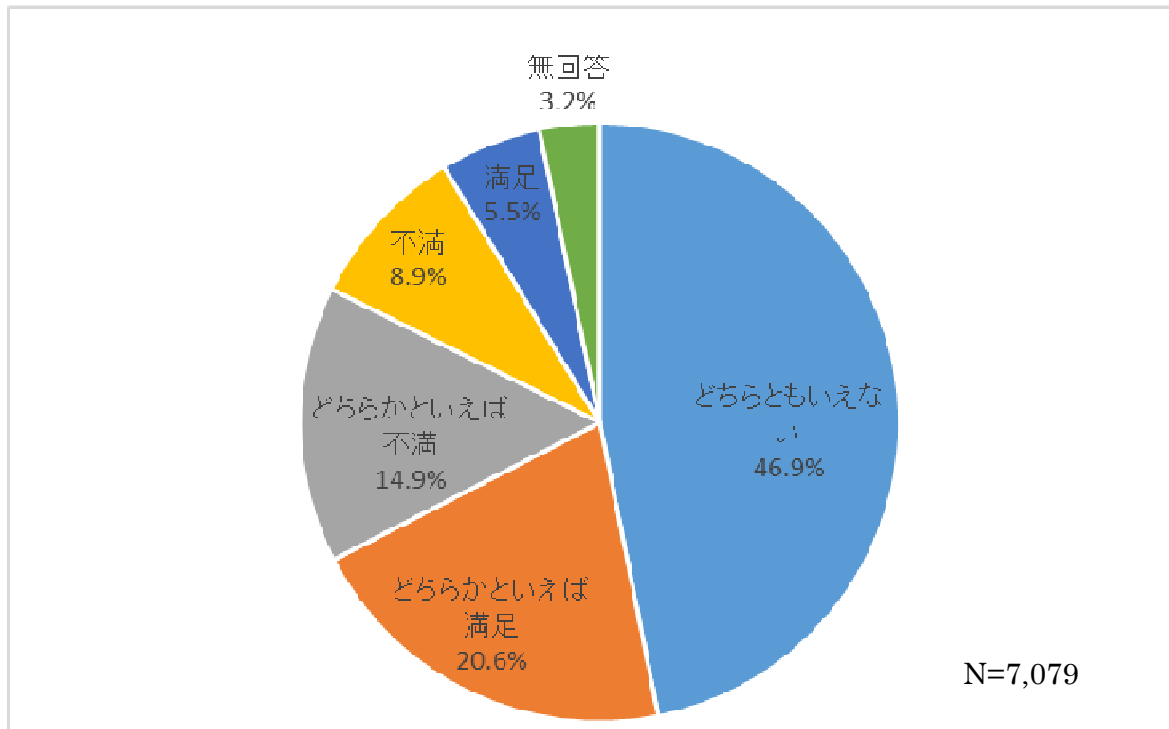
- 今の勤務先の時間をかけたがなかったから
- 勤務に一日も遅れたら辞められたから
- 体力的に仕事がなかったから
- 家族の必要や収入が得られなかったから
- 気管支炎やアレルギーなどの基礎病があったから
- 収入が安定しないから
- その他
- 未回答



問16(1)【現在お住まいの市(町)における子育ての環境や支援の満足度】

現在お住まいの市(町)における子育ての「環境」の満足度については、「満足」、「どちらかといえば満足」は合計して26.1%となり、「不満」、「どちらかといえば不満」は合計して23.6%となった。

「満足」、「どちらかといえば満足」と答えた方を市町別に見ると、長与町が最も高く、次いで、小値賀町、佐々町、川棚町、大村市の順となっている。一方「不満」、「どちらかといえば不満」と回答した方を市町別に見ると対馬市が最も高く、南島原市、松浦市、平戸市、西海市の順になった。



問16(1)	WB	満足	どちらかとい えば満足	どちらともいえ ない	どちらかとい えば不満	不満	無回答	合計
	WB後		387	1455	3317	1057	633	229
		5.5	20.6	46.9	14.9	8.9	3.2	100.0
WB前		474	1645	3212	932	566	250	7079
		6.7	23.2	45.4	13.2	8.0	3.5	100.0

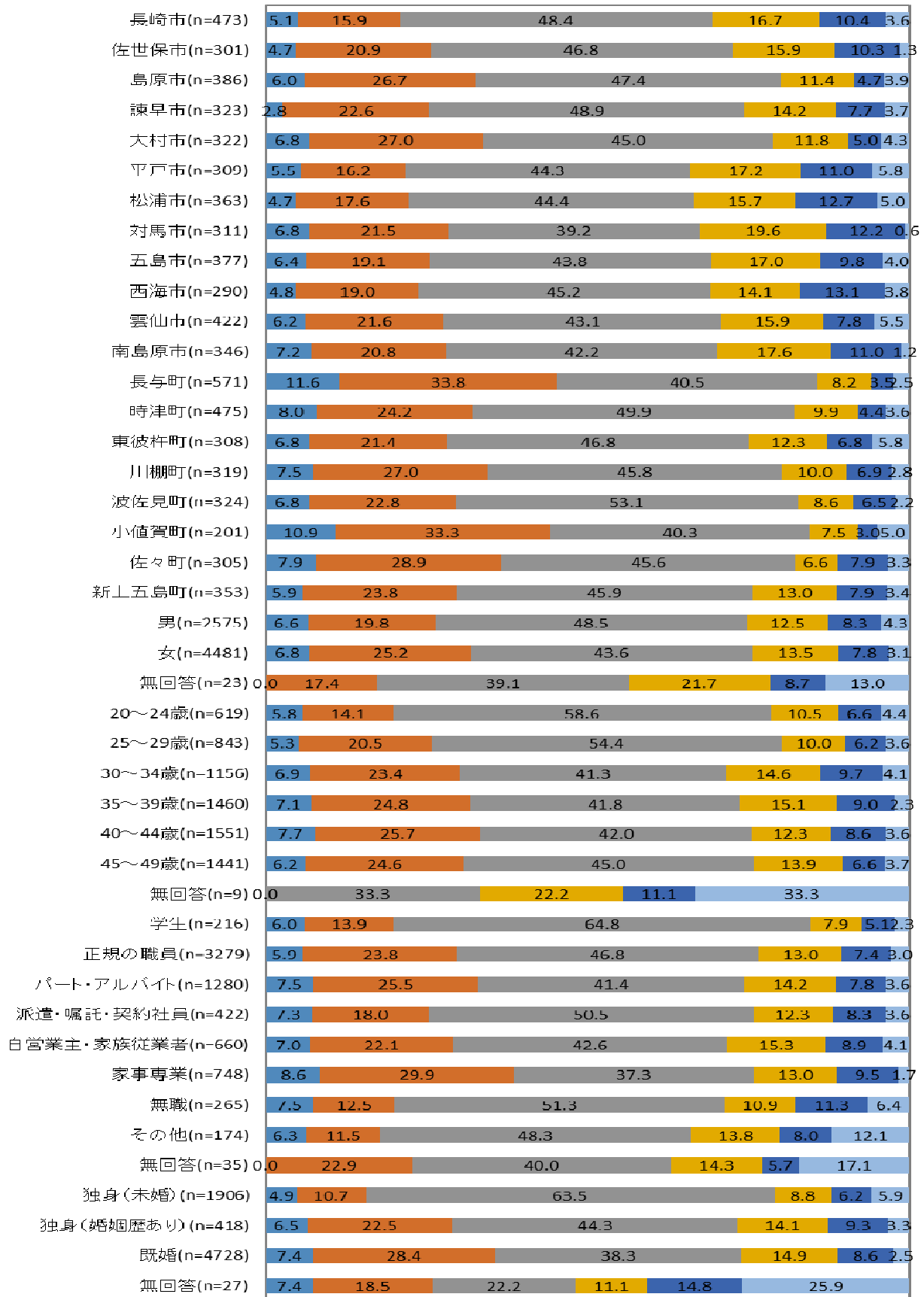
<順位>	子育ての環境に満足している 「満足」「どちらかとい えば満足」 の合計	子育ての環境に満足していない 「不満」「どちらかとい えば不満」 の合計
1位	長与町	対馬市
2位	小値賀町	南島原市
3位	佐々町	松浦市
4位	川棚町	平戸市
5位	大村市	西海市

「満足」を2点、「どちらかといえば満足」を1点、「どちらともいえない」を0点、「どちらかといえば不満」を-1点、「不満」を-2点で点数化し作表

点数	+2	+1	0	-1	-2	0			
市町/選択肢	満足	どちらかといえば満足	どちらともいえない	どちらかといえば不満	不満	無回答	合計	点数化	順位
全体	6.7	23.2	45.4	13.2	8.0	3.5	100.0	7.4	
長崎市	5.1	15.9	48.4	16.7	10.4	3.6	100.0	-11.4	17
佐世保市	4.7	20.9	46.8	15.9	10.3	1.3	100.0	-6.2	15
島原市	6.0	26.7	47.4	11.4	4.7	3.9	100.0	17.9	7
諫早市	2.8	22.6	48.9	14.2	7.7	3.7	100.0	-1.4	12
大村市	6.8	27.0	45.0	11.8	5.0	4.3	100.0	18.8	5
平戸市	5.5	16.2	44.3	17.2	11.0	5.8	100.0	-12.0	19
松浦市	4.7	17.6	44.4	15.7	12.7	5.0	100.0	-14.1	20
対馬市	6.8	21.5	39.2	19.6	12.2	0.6	100.0	-8.9	16
五島市	6.4	19.1	43.8	17.0	9.8	4.0	100.0	-4.7	14
西海市	4.8	19.0	45.2	14.1	13.1	3.8	100.0	-11.7	18
雲仙市	6.2	21.6	43.1	15.9	7.8	5.5	100.0	2.5	11
南島原市	7.2	20.8	42.2	17.6	11.0	1.2	100.0	-4.4	13
長与町	11.6	33.8	40.5	8.2	3.5	2.5	100.0	41.8	1
時津町	8.0	24.2	49.9	9.9	4.4	3.6	100.0	21.5	4
東彼杵町	6.8	21.4	46.8	12.3	6.8	5.8	100.0	9.1	9
川棚町	7.5	27.0	45.8	10.0	6.9	2.8	100.0	18.2	6
波佐見町	6.8	22.8	53.1	8.6	6.5	2.2	100.0	14.8	8
小値賀町	10.9	33.3	40.3	7.5	3.0	5.0	100.0	41.6	2
佐々町	7.9	28.9	45.6	6.6	7.9	3.3	100.0	22.3	3
新上五島町	5.9	23.8	45.9	13.0	7.9	3.4	100.0	6.8	10

問16(1) 現在お住まいの市(町)における子育ての環境や支援の満足度

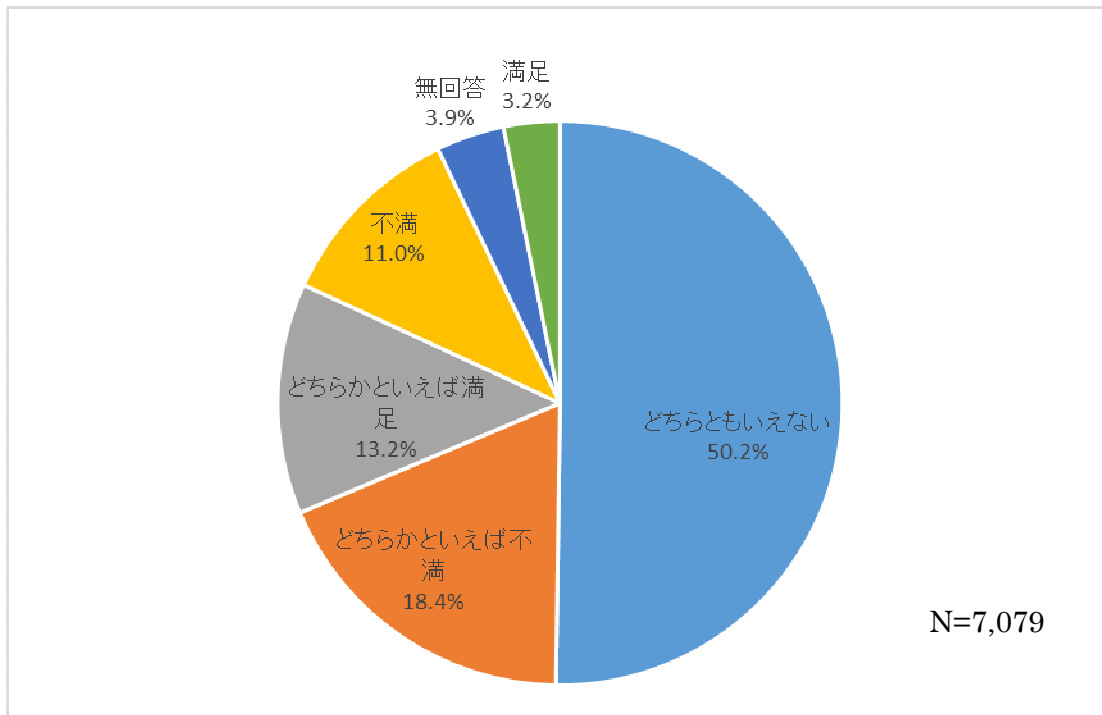
■満足 ■どちらかといえば満足 ■どちらともいえない ■どちらかといえば不満 ■不満 ■無回答



問16(2)【現在お住まいの市(町)における子育ての環境や支援の満足度】

現在お住まいの市(町)における子育ての「支援」の満足度については、「満足」、「どちらかといえば満足」は合計して16.4%となり、「不満」、「どちらかといえば不満」は合計して29.4%となった。

「満足」、「どちらかといえば満足」と答えた方を市町別に見ると、長与町が最も高く、次いで、小値賀町、佐々町、大村市、東彼杵の順となっており、問16(1)子育ての「環境」の満足度とほぼ同じ順になっている。一方「不満」、「どちらかといえば不満」と回答した方を市町別に見ると、佐世保市が最も高く、対馬市、南島原市、平戸市、五島市の順になった。



問16(2)	WB	満足	どちらかとい えば満足	どちらともいえ ない	どちらかとい えば不満	不満	無回答	合計
		WB後	228 3.2	936 13.2	3556 50.2	1304 18.4	778 11.0	277 3.9
	WB前	282 4.0	1106 15.6	3589 50.7	1127 15.9	693 9.8	282 4.0	7079 100.0

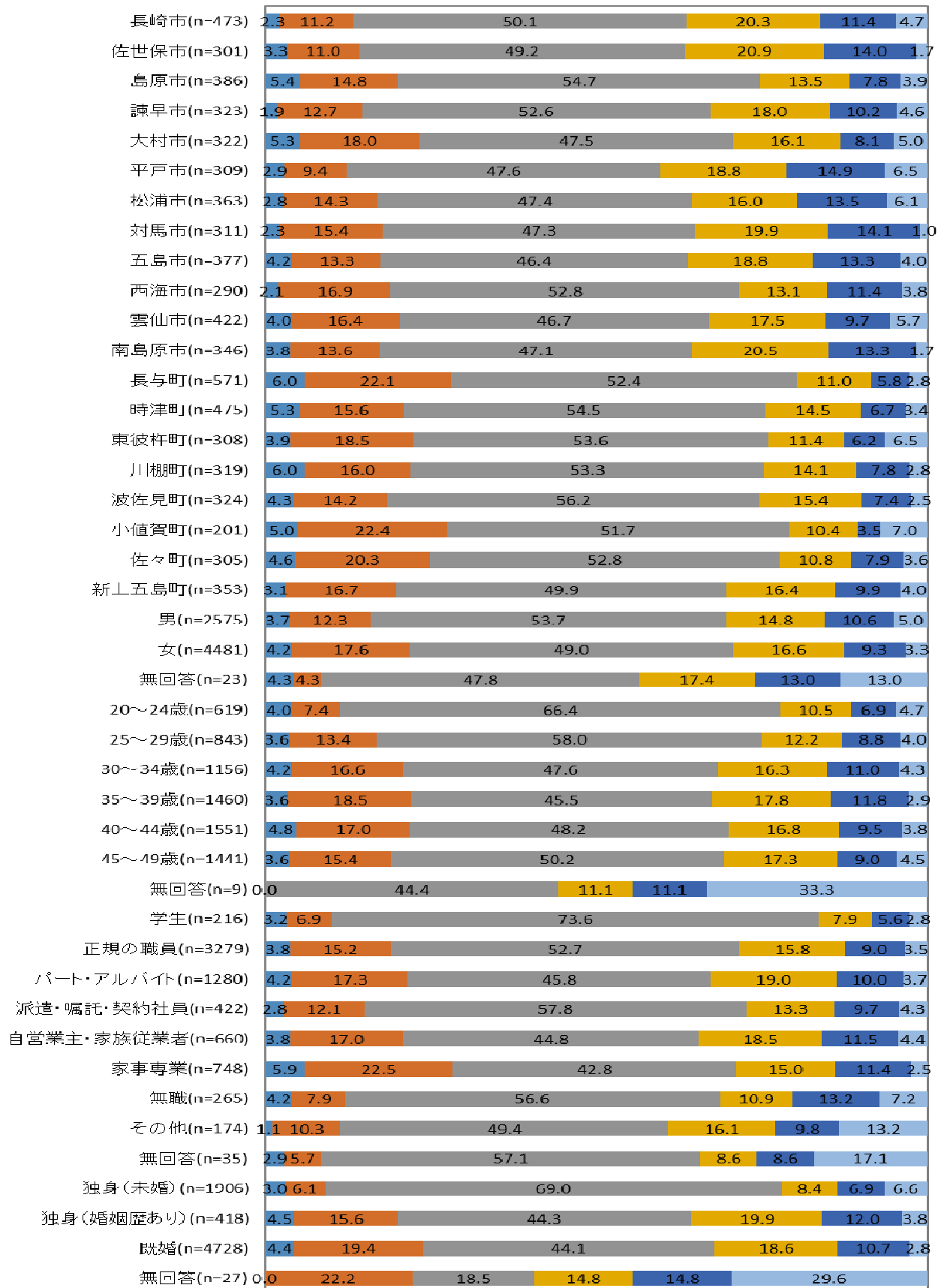
<順位>	子育ての支援に満足している 「満足」「どちらかといえば満足」 の合計	子育ての支援に満足していない 「不満」「どちらかかといえば不満」 の合計
1位	長与町	佐世保市
2位	小値賀町	対馬市
3位	佐々町	南島原市
4位	大村市	平戸市
5位	東彼杵町	五島市

「満足」を2点、「どちらかといえば満足」を1点、「どちらともいえない」を0点、「どちらかといえば不満」を-1点、「不満」を-2点で点数化し作表

点数	+2	+1	0	-1	-2	0			
市町/選択肢	満足	どちらかといえば満足	どちらともいえない	どちらかといえば不満	不満	無回答	合計	点数化	順位
全体	4.0	15.6	50.7	15.9	9.8	4.0	100.0	-11.9	
長崎市	2.3	11.2	50.1	20.3	11.4	4.7	100.0	-27.3	17
佐世保市	3.3	11.0	49.2	20.9	14.0	1.7	100.0	-31.3	19
島原市	5.4	14.8	54.7	13.5	7.8	3.9	100.0	-3.5	7
諫早市	1.9	12.7	52.6	18.0	10.2	4.6	100.0	-21.9	13
大村市	5.3	18.0	47.5	16.1	8.1	5.0	100.0	-3.7	8
平戸市	2.9	9.4	47.6	18.8	14.9	6.5	100.0	-33.4	20
松浦市	2.8	14.3	47.4	16.0	13.5	6.1	100.0	-23.1	14
対馬市	2.3	15.4	47.3	19.9	14.1	1.0	100.0	-28.1	18
五島市	4.2	13.3	46.4	18.8	13.3	4.0	100.0	-23.7	15
西海市	2.1	16.9	52.8	13.1	11.4	3.8	100.0	-14.8	12
雲仙市	4.0	16.4	46.7	17.5	9.7	5.7	100.0	-12.5	10
南島原市	3.8	13.6	47.1	20.5	13.3	1.7	100.0	-25.9	16
長与町	6.0	22.1	52.4	11.0	5.8	2.8	100.0	11.5	2
時津町	5.3	15.6	54.5	14.5	6.7	3.4	100.0	-1.7	6
東彼杵町	3.9	18.5	53.6	11.4	6.2	6.5	100.0	2.5	4
川棚町	6.0	16.0	53.3	14.1	7.8	2.8	100.0	-1.7	5
波佐見町	4.3	14.2	56.2	15.4	7.4	2.5	100.0	-7.4	9
小値賀町	5.0	22.4	51.7	10.4	3.5	7.0	100.0	15	1
佐々町	4.6	20.3	52.8	10.8	7.9	3.6	100.0	2.9	3
新上五島町	3.1	16.7	49.9	16.4	9.9	4.0	100.0	-13.3	11

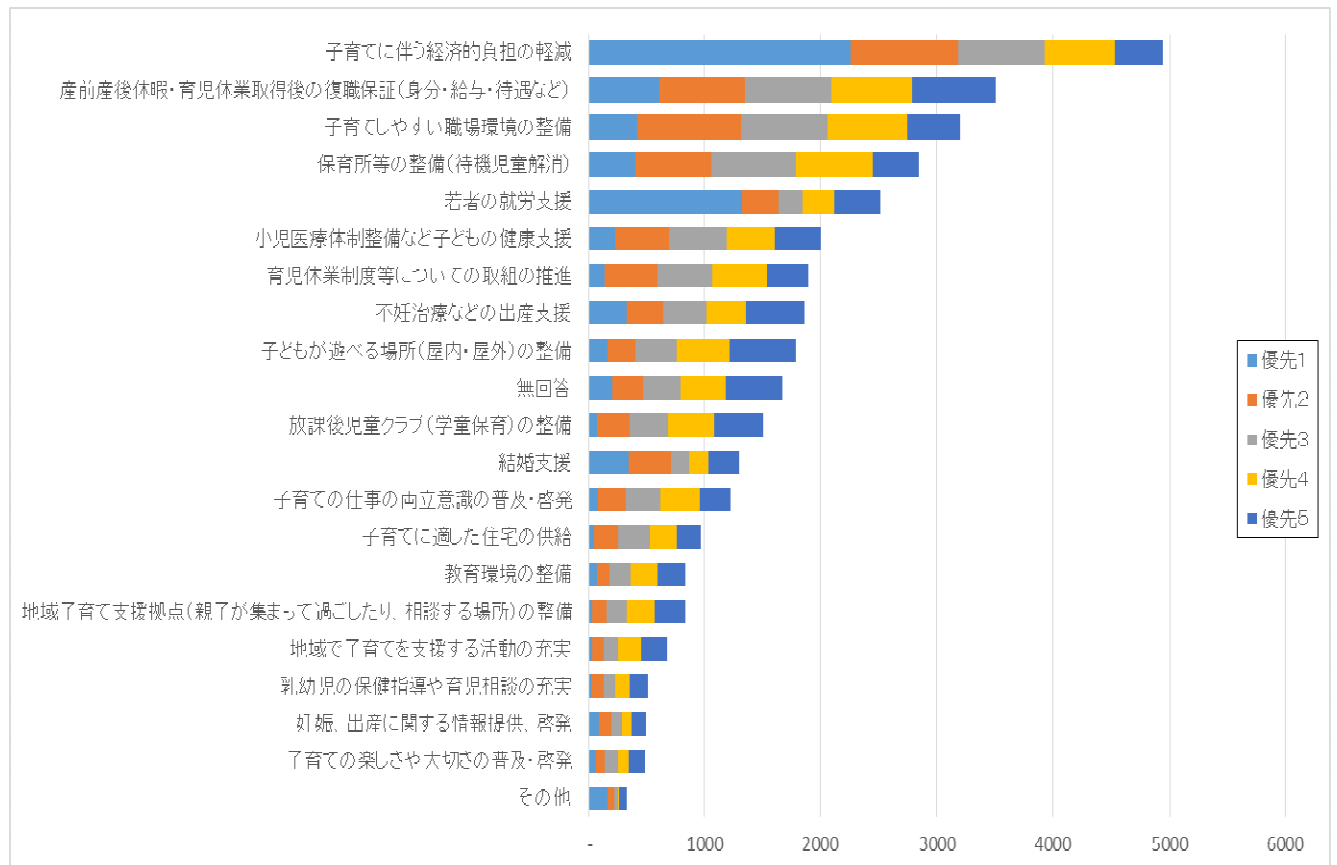
問16(2) 現在お住まいの市(町)における子育ての環境や支援の満足度

■満足 ■どちらかといえば満足 ■どちらともいえない ■どちらかといえば不満 ■不満 ■無回答



**問17 どのような支援・対策を行えば、子供の数が増えると思いますか。
当てはまるもの上位5つの番号を以下の欄に記入してください。**

「どのような支援・対策を行えば、子どもの数が増えると思いますか」と尋ねたところ、「子育てに伴う経済的負担の軽減」が最も高く、次いで「産前産後休暇・育児休業取得後の復職保証(身分・給与・待遇など)」、「子育てしやすい職場環境の整備」の順となっている。



1.優先順位1

選択肢／市町		長崎市	佐世保市	島原市	諫早市	大村市	平戸市	松浦市	対馬市	五島市	西海市
-	無回答	3.8	0.7	4.9	2.8	2.8	5.2	3.9	1.6	2.7	4.8
1	若者の就労支援	13.5	20.6	24.1	16.7	14.6	31.4	25.6	32.2	33.2	28.6
2	結婚支援	3.0	6.3	6.0	5.0	5.9	6.5	6.6	4.8	5.6	4.8
3	妊娠、出産に関する情報提供、啓発	1.5	1.0	0.8	1.2	0.9	0.3	1.1	0.6	1.6	1.4
4	不妊治療などの出産支援	4.4	4.3	3.4	4.6	7.5	4.5	4.1	5.1	2.1	3.8
5	乳幼児の保健指導や育児相談の充実	0.2	0.3	0.3	0.0	0.3	0.0	0.8	0.3	0.3	0.7
6	子どもが遊べる場所(屋内・屋外)の整備	2.7	0.7	3.6	2.5	2.2	3.6	2.8	2.3	2.4	2.8
7	地域子育て支援拠点(親子が集まって過ごしたり、相談する場所)の整備	0.4	0.7	0.0	0.0	0.3	0.3	1.1	0.3	0.0	0.7
8	保育所等の整備(待機児童解消)	6.6	5.0	2.6	9.3	9.3	1.3	1.7	2.3	1.9	2.8
9	放課後児童クラブ(学童保育)の整備	1.7	1.0	0.3	0.3	0.6	0.3	0.6	0.6	0.5	0.3
10	教育環境の整備	1.1	1.0	1.0	0.6	0.9	0.3	0.6	1.6	1.1	1.7
11	小児医療体制整備など子どもの健康支援	2.5	2.3	5.4	2.8	2.8	5.2	5.8	7.1	3.4	4.8
12	子育てに適した住宅の供給	0.2	1.3	0.0	0.3	0.3	0.3	1.4	1.0	0.3	1.7
13	子育てしやすい職場環境の整備	5.9	4.0	5.7	7.7	10.6	6.5	5.0	3.5	5.3	7.2
14	子育てに伴う経済的負担の軽減	35.1	33.6	28.0	30.3	28.3	24.3	26.7	26.7	28.9	25.2
15	地域で子育てを支援する活動の充実	0.2	0.3	0.5	0.6	0.3	0.0	1.1	0.6	0.5	0.3
16	子育ての楽しさや大切さの普及・啓発	1.1	1.0	0.8	0.6	0.0	0.3	1.1	1.6	1.3	1.4
17	子育ての仕事の両立意識の普及・啓発	0.8	1.7	1.0	1.2	0.9	0.3	1.4	0.6	1.3	1.0
18	育児休業制度等についての取組の推進	2.5	2.0	2.1	2.2	0.6	1.3	1.4	0.6	0.5	0.3
19	産前産後休暇・育児休業取得後の復職保証(身分・給与・待遇など)	10.1	9.3	6.7	9.6	9.3	5.8	5.8	3.9	4.8	4.8
20	その他	2.5	3.0	2.8	1.5	1.6	2.3	1.7	2.6	2.4	0.7
	合計	100.0	100.0	100.0	100.0	100.0	100.0	100.0	100.0	100.0	100.0

選択肢／市町		雲仙市	南島原市	長与町	時津町	東彼杵町	川棚町	波佐見町	小値賀町	佐々町	新上五島町
-	無回答	5.9	1.4	1.2	3.8	4.5	0.9	1.5	6.5	4.3	3.4
1	若者の就労支援	25.6	29.5	14.7	15.8	20.8	19.7	13.6	40.8	17.0	45.0
2	結婚支援	5.2	9.2	2.3	4.4	5.8	6.0	7.7	11.4	3.3	2.3
3	妊娠、出産に関する情報提供、啓発	1.2	2.0	1.2	1.5	0.6	0.3	1.9	2.0	2.3	0.8
4	不妊治療などの出産支援	4.5	3.8	5.8	6.5	4.2	5.0	6.2	1.5	6.9	2.3
5	乳幼児の保健指導や育児相談の充実	0.5	0.3	0.5	0.0	0.3	0.3	0.3	0.5	0.7	0.0
6	子どもが遊べる場所(屋内・屋外)の整備	3.6	2.0	3.5	2.3	3.9	1.6	2.2	2.0	2.6	2.3
7	地域子育て支援拠点(親子が集まって過ごしたり、相談する場所)の整備	0.9	0.9	0.5	0.2	1.0	0.3	0.3	1.5	0.7	0.8
8	保育所等の整備(待機児童解消)	1.4	1.2	6.7	8.8	1.9	3.1	1.2	0.0	3.0	1.4
9	放課後児童クラブ(学童保育)の整備	0.9	0.9	1.2	1.1	0.0	0.9	0.6	0.5	1.6	1.4
10	教育環境の整備	0.0	0.6	0.4	0.6	2.6	0.9	0.6	2.5	1.0	0.6
11	小児医療体制整備など子どもの健康支援	5.2	6.9	2.6	1.7	6.8	4.4	7.1	6.5	2.3	3.7
12	子育てに適した住宅の供給	0.9	0.0	0.9	0.6	2.6	1.3	0.9	2.5	2.3	0.6
13	子育てしやすい職場環境の整備	5.0	2.3	6.5	4.4	6.2	8.2	8.6	3.5	6.9	2.8
14	子育てに伴う経済的負担の軽減	29.1	28.0	36.4	33.5	28.2	36.1	32.7	12.9	33.8	21.2
15	地域で子育てを支援する活動の充実	1.4	0.6	0.9	0.0	0.3	0.6	0.6	0.0	0.3	0.3
16	子育ての楽しさや大切さの普及・啓発	0.0	0.6	1.4	0.6	0.0	1.9	1.5	0.0	2.0	1.7
17	子育ての仕事の両立意識の普及・啓発	1.4	0.9	1.2	0.8	0.6	0.3	1.5	0.5	2.0	0.6
18	育児休業制度等についての取組の推進	0.9	0.9	2.5	2.5	0.6	0.9	2.2	2.0	3.0	0.6
19	産前産後休暇・育児休業取得後の復職保証(身分・給与・待遇など)	3.8	5.2	7.9	8.2	6.5	6.0	6.2	2.0	3.6	5.1
20	その他	2.4	2.9	1.8	2.5	2.3	1.3	2.5	1.0	0.7	3.1
	合計	100.0	100.0	100.0	100.0	100.0	100.0	100.0	100.0	100.0	100.0

2.優先順位2

選択肢/市町	長崎市	佐世保市	島原市	諫早市	大村市	平戸市	松浦市	対馬市	五島市	西海市
- 無回答	4.9	1.3	5.4	3.1	3.7	5.8	4.4	2.9	3.7	5.5
1 若者の就労支援	3.8	4.7	4.4	4.6	3.4	6.5	6.6	8.7	6.4	3.1
2 結婚支援	4.0	6.0	6.5	4.3	3.4	10.0	4.4	5.5	7.2	6.6
3 妊娠、出産に関する情報提供、啓発	0.6	2.3	2.6	2.8	1.6	1.3	1.9	1.3	1.3	0.3
4 不妊治療などの出産支援	4.4	5.0	5.4	4.0	3.4	5.5	2.5	2.9	4.2	2.8
5 乳幼児の保健指導や育児相談の充実	1.9	2.0	0.8	0.9	0.6	1.6	1.4	1.6	1.6	1.7
6 子どもが遊べる場所(屋内・屋外)の整備	1.7	4.0	2.6	4.6	4.0	3.6	4.1	5.1	6.6	5.2
7 地域子育て支援拠点(親子が集まって過ごしたり、相談する場所)の整備	1.7	2.0	2.1	1.2	1.9	0.6	2.8	1.9	0.8	1.7
8 保育所等の整備(待機児童解消)	12.1	7.3	4.7	11.5	12.4	3.6	5.2	6.4	3.4	7.2
9 放課後児童クラブ(学童保育)の整備	3.8	5.3	2.1	3.4	5.0	1.3	2.8	2.3	1.6	3.8
10 教育環境の整備	1.7	1.7	0.5	0.6	1.9	0.6	3.3	2.9	2.4	2.1
11 小児医療体制整備など子どもの健康支援	4.9	7.0	8.3	5.6	5.9	9.1	9.6	10.9	7.7	7.9
12 子育てに適した住宅の供給	2.7	3.3	3.4	2.8	2.8	3.6	3.0	2.6	2.7	6.6
13 子育てしやすい職場環境の整備	15.0	12.6	11.4	10.2	12.1	10.0	11.6	9.3	10.1	11.0
14 子育てに伴う経済的負担の軽減	12.1	13.6	15.8	10.5	14.0	15.2	17.1	17.7	15.6	14.5
15 地域で子育てを支援する活動の充実	1.9	0.7	1.3	1.5	0.9	1.9	1.9	1.0	2.1	1.4
16 子育ての楽しさや大切さの普及・啓発	0.6	1.0	1.8	1.9	2.2	1.6	0.6	1.0	1.6	1.7
17 子育ての仕事の両立意識の普及・啓発	3.8	3.0	5.4	4.0	3.4	1.9	3.6	1.9	3.7	3.4
18 育児休業制度等についての取組の推進	6.1	7.3	4.7	8.7	8.4	6.1	5.2	3.2	6.4	5.5
19 産前産後休暇・育児休業取得後の復職保証(身分・給与・待遇など)	11.4	9.0	10.6	13.6	8.4	8.4	7.7	9.6	10.3	6.6
20 その他	0.8	1.0	0.3	0.0	0.6	1.6	0.3	1.3	0.5	1.4
合計	100.0	100.0	100.0	100.0	100.0	100.0	100.0	100.0	100.0	100.0

選択肢/市町	雲仙市	南島原市	長与町	時津町	東彼杵町	川棚町	波佐見町	小値賀町	佐々町	新上五島町
- 無回答	7.1	2.3	1.6	4.0	5.5	1.9	3.7	7.5	5.2	4.5
1 若者の就労支援	4.3	6.4	4.0	3.8	6.5	3.1	4.3	8.0	3.9	7.1
2 結婚支援	7.3	8.4	5.6	4.0	6.2	3.1	6.8	16.9	4.6	11.3
3 妊娠、出産に関する情報提供、啓発	0.7	1.2	1.4	0.8	1.9	1.9	2.2	1.5	2.0	2.0
4 不妊治療などの出産支援	4.3	5.5	5.4	5.1	4.9	6.0	4.9	4.0	5.6	3.4
5 乳幼児の保健指導や育児相談の充実	1.2	0.9	1.4	1.5	2.3	1.3	1.9	0.5	1.6	1.7
6 子どもが遊べる場所(屋内・屋外)の整備	5.2	3.5	3.2	5.5	5.5	6.0	4.6	4.0	3.6	5.4
7 地域子育て支援拠点(親子が集まって過ごしたり、相談する場所)の整備	1.2	1.4	1.9	1.5	1.9	0.9	1.5	2.5	2.6	2.0
8 保育所等の整備(待機児童解消)	3.3	1.4	9.5	9.9	4.2	4.7	3.7	3.5	7.9	2.8
9 放課後児童クラブ(学童保育)の整備	3.3	2.9	4.4	5.1	1.9	2.2	4.3	3.5	1.6	3.1
10 教育環境の整備	2.4	1.7	1.8	0.8	3.6	1.9	0.0	1.0	1.6	2.8
11 小児医療体制整備など子どもの健康支援	12.3	11.6	8.4	5.3	11.0	9.4	8.6	9.5	6.2	6.8
12 子育てに適した住宅の供給	3.6	2.6	2.1	3.8	1.9	3.4	2.5	2.5	5.2	4.2
13 子育てしやすい職場環境の整備	9.7	12.1	10.3	14.1	11.7	13.8	12.0	8.0	9.5	11.0
14 子育てに伴う経済的負担の軽減	15.2	18.2	12.3	12.0	12.0	15.4	13.9	13.4	13.4	15.6
15 地域で子育てを支援する活動の充実	0.7	2.0	0.7	1.5	1.9	1.6	1.2	1.5	2.6	2.0
16 子育ての楽しさや大切さの普及・啓発	1.2	0.9	1.2	1.3	1.6	1.3	0.9	0.5	1.3	0.8
17 子育ての仕事の両立意識の普及・啓発	3.3	3.5	3.7	1.9	1.6	2.2	3.4	0.5	3.9	1.7
18 育児休業制度等についての取組の推進	3.8	4.3	7.4	5.9	4.5	7.2	6.8	2.5	5.2	4.2
19 産前産後休暇・育児休業取得後の復職保証(身分・給与・待遇など)	9.5	8.7	13.3	11.6	7.5	12.9	12.0	8.0	12.1	5.9
20 その他	0.5	0.6	0.5	0.8	1.6	0.0	0.6	1.0	0.0	1.4
合計	100.0	100.0	100.0	100.0	100.0	100.0	100.0	100.0	100.0	100.0

3.優先順位3

選択肢/市町		長崎市	佐世保市	島原市	諫早市	大村市	平戸市	松浦市	対馬市	五島市	西海市
-	無回答	5.3	2.0	7.0	3.7	4.7	7.8	5.2	4.2	3.7	5.9
1	若者の就労支援	3.4	2.0	4.1	1.5	1.9	3.9	5.5	3.9	3.2	4.5
2	結婚支援	2.1	1.3	2.8	4.0	0.6	1.9	3.9	2.6	3.7	2.4
3	妊娠、出産に関する情報提供、啓発	1.3	2.0	0.8	1.9	0.6	1.3	0.8	0.0	1.1	1.7
4	不妊治療などの出産支援	4.7	6.0	5.4	6.5	6.2	5.2	3.9	6.1	5.3	3.8
5	乳幼児の保健指導や育児相談の充実	1.3	2.0	2.6	1.5	0.6	0.0	1.7	0.6	1.6	2.1
6	子どもが遊べる場所(屋内・屋外)の整備	2.5	8.0	2.8	4.3	6.2	5.8	6.6	5.5	6.1	6.9
7	地域子育て支援拠点(親子が集まって過ごしたり、相談する場所)の整備	3.0	1.3	2.3	1.9	3.7	1.6	2.2	2.9	1.9	2.8
8	保育所等の整備(待機児童解消)	12.1	10.6	4.7	13.3	10.2	3.9	3.3	11.3	6.6	6.2
9	放課後児童クラブ(学童保育)の整備	4.0	6.0	3.1	6.2	4.7	4.9	5.0	5.1	4.0	3.4
10	教育環境の整備	2.3	2.3	3.1	3.1	1.6	1.3	1.7	4.8	4.0	4.8
11	小児医療体制整備など子どもの健康支援	6.3	6.3	13.7	4.3	6.8	11.7	10.7	8.7	8.0	9.3
12	子育てに適した住宅の供給	4.4	3.3	1.8	3.7	2.5	3.9	3.9	2.9	3.2	6.2
13	子育てしやすい職場環境の整備	11.0	10.0	13.5	9.6	9.0	12.6	10.7	9.6	11.4	9.7
14	子育てに伴う経済的負担の軽減	10.4	12.0	6.7	9.0	8.7	10.0	11.6	11.3	8.5	10.0
15	地域で子育てを支援する活動の充実	1.1	1.7	1.6	1.9	3.7	0.3	1.9	2.6	3.2	1.7
16	子育ての楽しさや大切さの普及・啓発	1.3	2.0	2.6	1.9	1.6	1.0	1.4	1.6	1.9	2.1
17	子育ての仕事の両立意識の普及・啓発	5.1	4.3	3.4	4.3	4.3	4.5	3.0	2.6	4.0	2.8
18	育児休業制度等についての取組の推進	7.2	6.0	7.0	7.1	9.3	4.2	4.1	4.8	8.5	4.5
19	産前産後休暇・育児休業取得後の復職保証(身分・給与・待遇など)	11.0	11.0	10.6	9.6	12.1	13.6	12.1	8.0	10.1	9.3
20	その他	0.4	0.0	0.3	0.6	0.9	0.6	0.8	1.0	0.3	0.0
	合計	100.0	100.0	100.0	100.0	100.0	100.0	100.0	100.0	100.0	100.0

選択肢/市町		雲仙市	南島原市	長与町	時津町	東彼杵町	川棚町	波佐見町	小値賀町	佐々町	新上五島町
-	無回答	8.3	4.0	2.5	5.3	7.1	2.2	4.6	11.4	5.6	6.2
1	若者の就労支援	3.3	2.9	2.8	3.2	3.9	4.4	3.7	3.0	3.6	4.5
2	結婚支援	3.3	2.9	2.1	2.3	3.2	1.3	2.2	2.5	2.0	5.4
3	妊娠、出産に関する情報提供、啓発	1.9	1.2	1.6	0.2	0.3	1.3	1.2	1.5	1.0	2.5
4	不妊治療などの出産支援	3.8	6.4	4.7	5.3	3.6	5.6	4.3	4.5	5.9	2.8
5	乳幼児の保健指導や育児相談の充実	1.9	1.2	1.1	1.3	2.6	1.3	2.2	0.5	1.3	1.4
6	子どもが遊べる場所(屋内・屋外)の整備	6.4	6.6	5.4	5.9	8.4	6.0	7.1	6.0	4.6	5.4
7	地域子育て支援拠点(親子が集まって過ごしたり、相談する場所)の整備	2.8	2.9	2.5	2.9	2.9	2.2	4.9	2.0	2.3	2.8
8	保育所等の整備(待機児童解消)	4.0	2.9	13.0	14.5	5.5	6.9	7.4	3.5	11.5	6.2
9	放課後児童クラブ(学童保育)の整備	5.0	2.3	6.1	5.3	1.9	4.4	3.7	7.0	5.9	3.4
10	教育環境の整備	3.6	2.9	2.8	2.5	2.3	1.3	1.2	2.5	3.0	4.2
11	小児医療体制整備など子どもの健康支援	8.8	12.4	4.0	5.7	9.7	11.0	5.2	10.0	6.9	8.2
12	子育てに適した住宅の供給	2.1	4.0	3.7	3.8	5.2	4.7	4.6	5.5	5.9	3.4
13	子育てしやすい職場環境の整備	10.9	11.3	11.6	10.3	8.8	9.1	12.3	10.9	11.8	10.2
14	子育てに伴う経済的負担の軽減	11.6	13.3	12.4	9.7	14.6	9.4	9.0	10.9	9.2	11.9
15	地域で子育てを支援する活動の充実	1.9	2.9	1.8	1.5	3.2	2.2	2.2	1.5	3.3	2.3
16	子育ての楽しさや大切さの普及・啓発	1.9	1.7	1.4	0.4	1.6	2.2	0.9	1.0	1.0	2.0
17	子育ての仕事の両立意識の普及・啓発	1.7	3.8	3.9	3.2	4.9	3.4	4.0	3.0	3.3	1.4
18	育児休業制度等についての取組の推進	5.7	5.5	5.3	6.1	3.9	8.2	7.7	3.5	3.0	4.8
19	産前産後休暇・育児休業取得後の復職保証(身分・給与・待遇など)	11.1	9.0	11.0	10.1	5.2	12.9	11.4	8.0	8.9	10.8
20	その他	0.0	0.0	0.5	0.6	1.0	0.3	0.0	1.5	0.3	0.0
	合計	100.0	100.0	100.0	100.0	100.0	100.0	100.0	100.0	100.0	100.0

4.優先順位4

選択肢/市町		長崎市	佐世保市	島原市	諫早市	大村市	平戸市	松浦市	対馬市	五島市	西海市
-	未回答	5.9	3.3	7.5	4.0	5.9	8.4	7.2	6.1	4.5	7.6
1	若者の就労支援	4.0	3.0	3.6	4.0	3.7	5.2	6.3	5.1	4.2	3.8
2	結婚支援	1.5	2.3	2.8	2.8	2.2	1.3	2.2	3.5	2.9	3.8
3	妊娠、出産に関する情報提供、啓発	1.5	1.0	0.5	0.9	0.6	3.6	1.7	1.0	1.3	0.7
4	不妊治療などの出産支援	4.4	5.3	7.0	4.6	6.2	3.9	3.0	3.2	5.0	3.8
5	乳幼児の保健指導や育児相談の充実	1.7	1.3	1.8	3.1	1.2	2.3	1.7	1.9	1.3	2.1
6	子どもが遊べる場所(屋内・屋外)の整備	6.3	6.6	5.7	4.3	6.8	5.5	7.7	7.7	8.2	5.9
7	地域子育て支援拠点(親子が集まって過ごしたり、相談する場所)の整備	3.6	4.3	1.3	2.2	2.8	2.6	3.3	2.9	1.9	3.8
8	保育所等の整備(待機児童解消)	10.4	8.6	6.7	11.5	10.6	5.2	7.2	7.1	9.0	5.9
9	放課後児童クラブ(学童保育)の整備	5.5	7.0	5.2	6.5	4.0	3.9	3.9	7.7	4.8	3.8
10	教育環境の整備	3.0	3.0	2.8	4.0	2.5	2.6	4.1	4.8	3.2	6.2
11	小児医療体制整備など子どもの健康支援	3.4	7.0	8.8	5.9	5.9	9.7	7.2	6.1	5.8	8.3
12	子育てに適した住宅の供給	3.2	4.0	2.3	2.2	3.4	2.6	3.6	1.9	1.9	3.8
13	子育てしやすい職場環境の整備	10.6	9.6	9.6	10.8	10.2	7.8	7.7	8.0	9.5	8.3
14	子育てに伴う経済的負担の軽減	8.5	8.6	9.8	6.8	9.0	9.7	6.3	6.8	10.6	9.3
15	地域で子育てを支援する活動の充実	2.5	3.0	1.6	3.7	3.4	1.9	3.9	1.6	2.9	3.1
16	子育ての楽しさや大切さの普及・啓発	0.8	1.3	1.3	2.2	0.3	1.3	1.1	1.6	1.6	2.8
17	子育ての仕事の両立意識の普及・啓発	6.1	4.0	5.4	3.4	4.3	4.2	5.2	4.2	4.8	4.1
18	育児休業制度等についての取組の推進	6.8	5.3	6.5	9.0	6.8	8.7	8.3	8.0	5.3	6.2
19	産前産後休暇・育児休業取得後の復職保証(身分・給与・待遇など)	10.4	11.0	9.1	7.7	9.9	7.8	8.3	10.3	11.1	6.2
20	その他	0.0	0.3	0.5	0.3	0.0	1.9	0.3	0.3	0.0	0.7
	合計	100.0	100.0	100.0	100.0	100.0	100.0	100.0	100.0	100.0	100.0

選択肢/市町		雲仙市	南島原市	長与町	時津町	東彼杵町	川棚町	波佐見町	小値賀町	佐々町	新上五島町
-	未回答	10.7	4.6	3.5	5.9	8.1	4.1	4.9	12.9	7.9	7.6
1	若者の就労支援	2.6	3.5	3.5	5.3	4.5	3.8	4.6	4.0	3.3	4.5
2	結婚支援	2.6	4.0	3.2	1.7	4.5	2.2	3.1	2.0	2.6	2.8
3	妊娠、出産に関する情報提供、啓発	0.7	1.4	1.4	1.7	0.3	2.8	1.5	1.5	1.3	0.8
4	不妊治療などの出産支援	5.5	4.3	3.9	3.6	7.1	4.1	7.1	5.0	2.6	2.5
5	乳幼児の保健指導や育児相談の充実	1.9	0.9	1.2	1.7	0.6	1.6	1.9	2.0	2.6	2.0
6	子どもが遊べる場所(屋内・屋外)の整備	8.3	6.9	6.7	6.9	7.8	5.0	7.7	4.0	7.5	8.5
7	地域子育て支援拠点(親子が集まって過ごしたり、相談する場所)の整備	2.8	4.3	4.0	3.8	3.2	5.0	2.8	3.5	2.6	2.8
8	保育所等の整備(待機児童解消)	5.9	2.9	12.3	9.3	7.5	9.4	5.6	4.0	11.1	5.7
9	放課後児童クラブ(学童保育)の整備	4.5	3.8	5.4	9.1	1.9	5.3	5.2	5.0	8.9	7.1
10	教育環境の整備	2.4	4.9	3.3	3.8	3.9	1.9	3.4	5.5	3.9	4.0
11	小児医療体制整備など子どもの健康支援	12.1	11.6	7.0	4.8	6.8	6.9	6.8	9.5	5.9	4.5
12	子育てに適した住宅の供給	3.1	1.4	3.7	4.0	5.2	2.8	1.9	3.0	3.3	5.7
13	子育てしやすい職場環境の整備	8.3	9.2	7.9	6.9	5.2	7.2	8.0	6.5	8.5	10.5
14	子育てに伴う経済的負担の軽減	7.6	8.4	8.4	6.1	13.0	9.7	7.1	9.5	9.8	9.1
15	地域で子育てを支援する活動の充実	1.2	2.9	3.0	2.5	4.5	4.4	2.2	5.0	3.0	1.4
16	子育ての楽しさや大切さの普及・啓発	1.9	2.3	1.8	2.3	0.3	2.5	2.5	2.5	1.3	2.3
17	子育ての仕事の両立意識の普及・啓発	2.4	5.2	4.6	4.6	2.9	5.0	3.4	3.0	1.6	4.8
18	育児休業制度等についての取組の推進	7.8	8.4	7.0	5.9	4.2	7.8	7.7	5.5	4.9	5.9
19	産前産後休暇・育児休業取得後の復職保証(身分・給与・待遇など)	7.8	9.0	7.9	9.9	8.1	8.2	12.7	6.5	7.2	6.5
20	その他	0.0	0.0	0.5	0.2	0.0	0.3	0.0	0.0	0.0	0.8
	合計	100.0	100.0	100.0	100.0	100.0	100.0	100.0	100.0	100.0	100.0

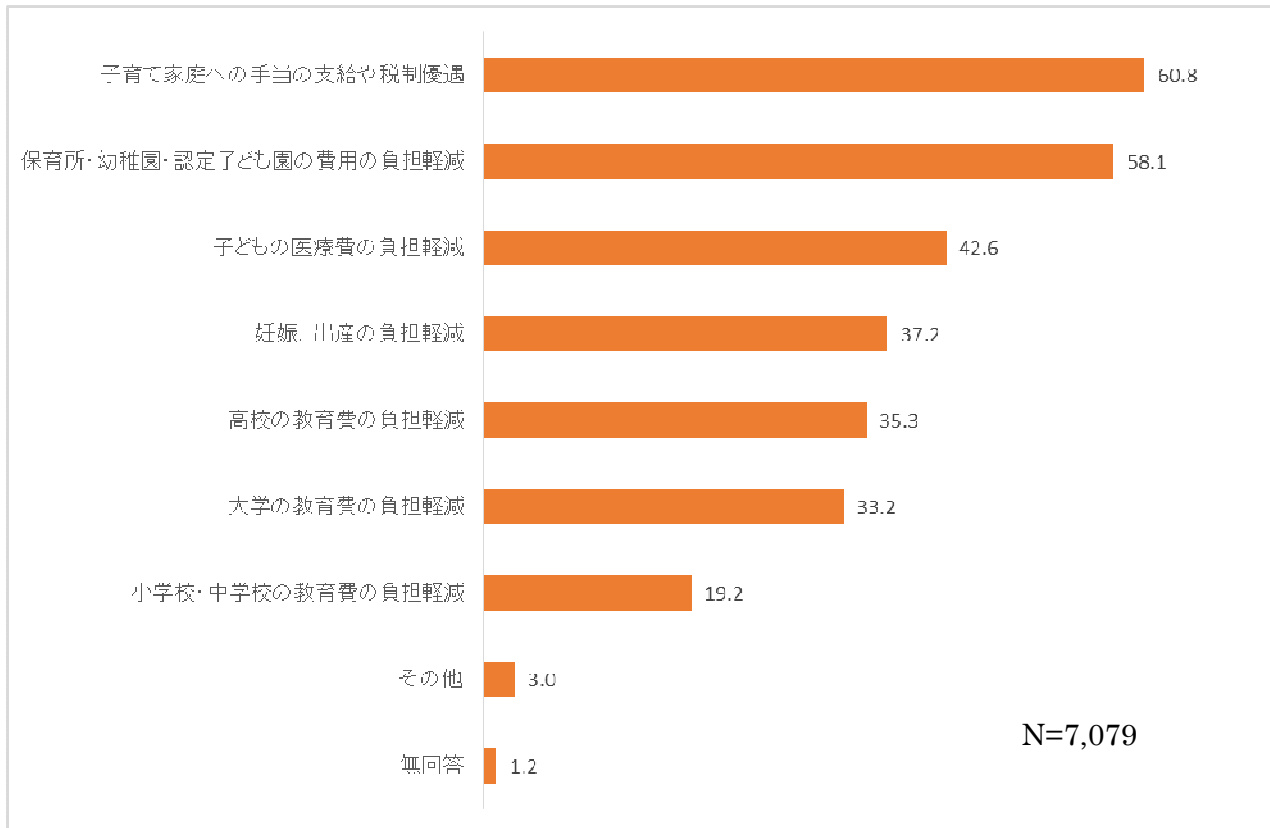
5.優先順位5

選択肢／市町		長崎市	佐世保市	島原市	諫早市	大村市	平戸市	松浦市	対馬市	五島市	西海市
-	未回答	7.0	5.3	8.8	5.3	8.1	11.0	8.0	7.4	5.3	10.3
1	若者の就労支援	4.4	6.0	6.2	6.8	5.9	7.8	5.0	5.5	8.0	4.5
2	結婚支援	4.7	2.0	4.9	4.0	2.8	4.2	5.0	4.5	3.7	1.7
3	妊娠、出産に関する情報提供、啓発	1.9	1.3	1.3	2.8	1.6	1.3	1.7	2.3	0.3	1.7
4	不妊治療などの出産支援	7.6	9.0	6.0	8.0	4.7	3.2	7.4	6.1	3.7	6.2
5	乳幼児の保健指導や育児相談の充実	2.3	1.7	1.6	2.5	3.7	2.3	1.4	1.6	1.9	2.1
6	子どもが遊べる場所(屋内・屋外)の整備	8.5	7.0	7.0	6.8	11.8	10.7	8.3	10.0	6.6	9.7
7	地域子育て支援拠点(親子が集まって過ごし たり、相談する場所)の整備	3.6	3.7	3.4	5.3	2.5	3.9	3.3	2.9	5.3	5.2
8	保育所等の整備(待機児童解消)	5.9	6.6	4.1	5.3	5.9	3.2	3.9	4.5	7.4	3.8
9	放課後児童クラブ(学童保育)の整備	6.1	6.6	7.3	4.6	5.9	5.8	5.5	5.5	5.3	3.1
10	教育環境の整備	3.2	4.0	3.9	1.5	3.7	4.2	4.1	5.8	4.0	3.4
11	小児医療体制整備など子どもの健康支援	5.9	6.3	4.9	5.0	4.7	6.5	5.2	4.5	7.2	7.2
12	子育てに適した住宅の供給	1.9	4.7	2.6	3.4	2.2	2.3	3.6	2.9	2.4	2.8
13	子育てしやすい職場環境の整備	7.0	5.6	4.1	7.4	6.5	6.5	3.9	4.8	8.5	4.1
14	子育てに伴う経済的負担の軽減	4.9	6.6	6.0	8.0	6.5	4.5	7.4	5.5	6.4	4.8
15	地域で子育てを支援する活動の充実	4.0	2.3	3.4	2.2	2.5	1.3	3.9	4.2	1.9	2.1
16	子育ての楽しさや大切さの普及・啓発	2.3	2.0	1.8	1.2	2.2	1.3	1.7	1.3	1.9	1.7
17	子育ての仕事の両立意識の普及・啓発	3.4	3.3	5.4	4.3	2.5	2.9	3.9	5.1	3.4	4.8
18	育児休業制度等についての取組の推進	5.3	5.0	3.9	4.3	5.6	4.5	3.9	3.9	5.8	4.5
19	産前産後休暇・育児休業取得後の復職保証 (身分・給与・待遇など)	9.5	10.6	13.0	9.9	9.0	12.0	11.8	11.6	9.5	15.2
20	その他	0.6	0.3	0.5	1.2	1.9	0.6	1.4	0.3	1.6	1.0
	合計	100.0	100.0	100.0	100.0	100.0	100.0	100.0	100.0	100.0	100.0

選択肢／市町		雲仙市	南島原市	長与町	時津町	東彼杵町	川棚町	波佐見町	小値賀町	佐々町	新上五島町
-	未回答	12.1	5.2	5.3	7.2	9.1	5.0	7.1	16.4	9.8	9.1
1	若者の就労支援	4.7	6.9	6.1	4.0	5.8	5.6	5.9	7.5	5.6	5.7
2	結婚支援	3.1	5.8	3.5	4.6	2.9	2.8	5.2	4.5	4.3	4.8
3	妊娠、出産に関する情報提供、啓発	1.2	1.7	2.1	0.8	1.3	3.1	1.2	1.5	1.0	1.7
4	不妊治療などの出産支援	5.0	6.6	6.5	4.8	6.2	8.8	8.6	4.0	7.2	5.4
5	乳幼児の保健指導や育児相談の充実	2.1	1.7	2.1	3.2	2.3	3.4	0.9	2.5	1.3	2.3
6	子どもが遊べる場所(屋内・屋外)の整備	10.0	7.5	6.8	9.9	6.8	8.5	5.6	3.5	8.2	7.1
7	地域子育て支援拠点(親子が集まって過ごし たり、相談する場所)の整備	3.3	2.3	3.3	4.0	3.6	6.0	4.3	2.5	2.6	2.8
8	保育所等の整備(待機児童解消)	3.6	2.6	5.4	7.8	5.8	3.1	3.4	2.5	7.2	3.7
9	放課後児童クラブ(学童保育)の整備	4.7	5.2	6.3	5.5	6.2	5.0	6.8	4.5	5.2	5.4
10	教育環境の整備	3.1	4.3	3.9	3.2	2.6	6.6	1.9	5.0	2.6	4.2
11	小児医療体制整備など子どもの健康支援	5.2	6.1	6.1	4.2	5.8	4.4	6.8	6.0	5.9	4.0
12	子育てに適した住宅の供給	1.9	4.0	3.3	3.6	2.9	2.8	3.1	4.5	3.9	5.1
13	子育てしやすい職場環境の整備	5.9	5.5	6.0	5.9	7.5	6.0	7.1	5.5	5.2	7.1
14	子育てに伴う経済的負担の軽減	6.9	6.1	5.1	6.7	2.6	4.7	6.8	6.5	6.6	4.8
15	地域で子育てを支援する活動の充実	3.8	2.9	3.5	2.7	3.9	2.5	2.8	4.0	4.3	3.1
16	子育ての楽しさや大切さの普及・啓発	1.7	2.0	2.3	2.7	1.9	2.2	1.2	2.0	1.3	0.6
17	子育ての仕事の両立意識の普及・啓発	5.7	4.0	4.7	4.2	4.9	4.1	3.1	3.0	3.9	6.8
18	育児休業制度等についての取組の推進	2.8	5.8	5.3	5.5	6.5	4.4	5.9	5.5	5.2	6.5
19	産前産後休暇・育児休業取得後の復職保証 (身分・給与・待遇など)	11.1	13.3	10.0	8.6	9.7	10.3	11.1	8.0	8.2	8.5
20	その他	2.1	0.3	2.5	0.8	1.6	0.6	1.2	1.0	0.3	1.4
	合計	100.0	100.0	100.0	100.0	100.0	100.0	100.0	100.0	100.0	100.0

**問18 問17で「14. 子育てに伴う経済的負担の軽減」に○をつけた方に伺います。
 子育てに伴う経済的負担の軽減とは、具体的にどのような支援・対策ですか。
 (あてはまるもの3つに○)**

子育てに伴う経済的負担の軽減とは、具体的にどのような支援・対策ですかと尋ねたところ、「子育て家庭への手当の支給や税制優遇」が42.4%で最も高く、次いで「保育所、幼稚園、認定子ども園の費用の負担軽減」が40.7%、「子どもの医療費の負担軽減」が30.2%の順となった。



問18	WB	妊娠、出産の負担軽減	保育所・幼稚園・認定子ども園の費用の負担軽減	小学校・中学校の教育費の負担軽減	高校の教育費の負担軽減
	WB後	1840 37.2	2870 58.1	948 19.2	1745 35.3
WB前	1797 36.8	2879 59.0	995 20.4	1636 33.5	

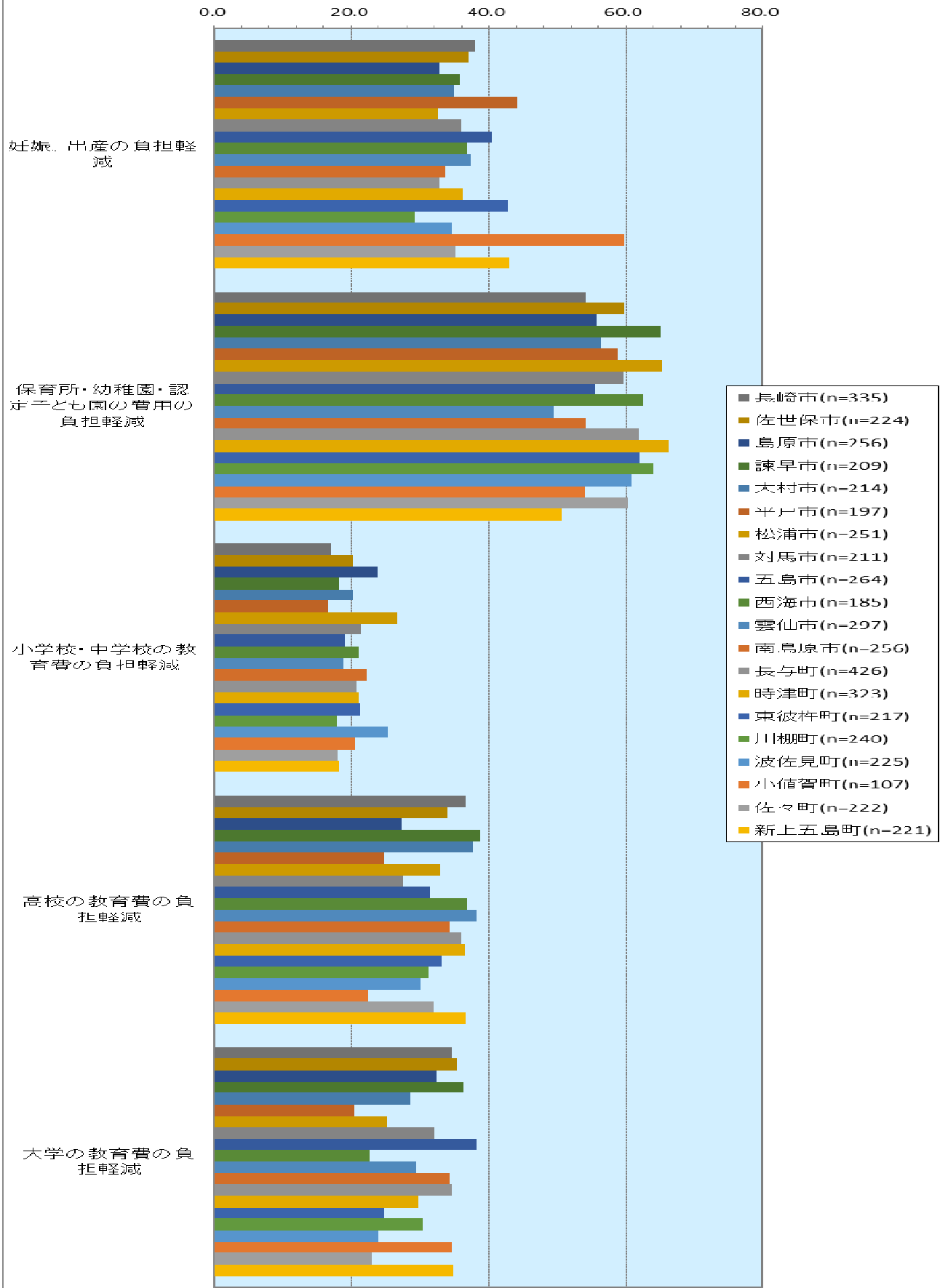
大学の教育費の負担軽減	子育て家庭への手当の支給や税制優遇	子どもの医療費の負担軽減	その他	無回答	合計
1640 33.2	3008 60.8	2108 42.6	147 3.0	59 1.2	4944 290.6
1494 30.6	3003 61.5	2139 43.8	103 2.1	66 1.4	4880 289.2

<各市町の構成比>

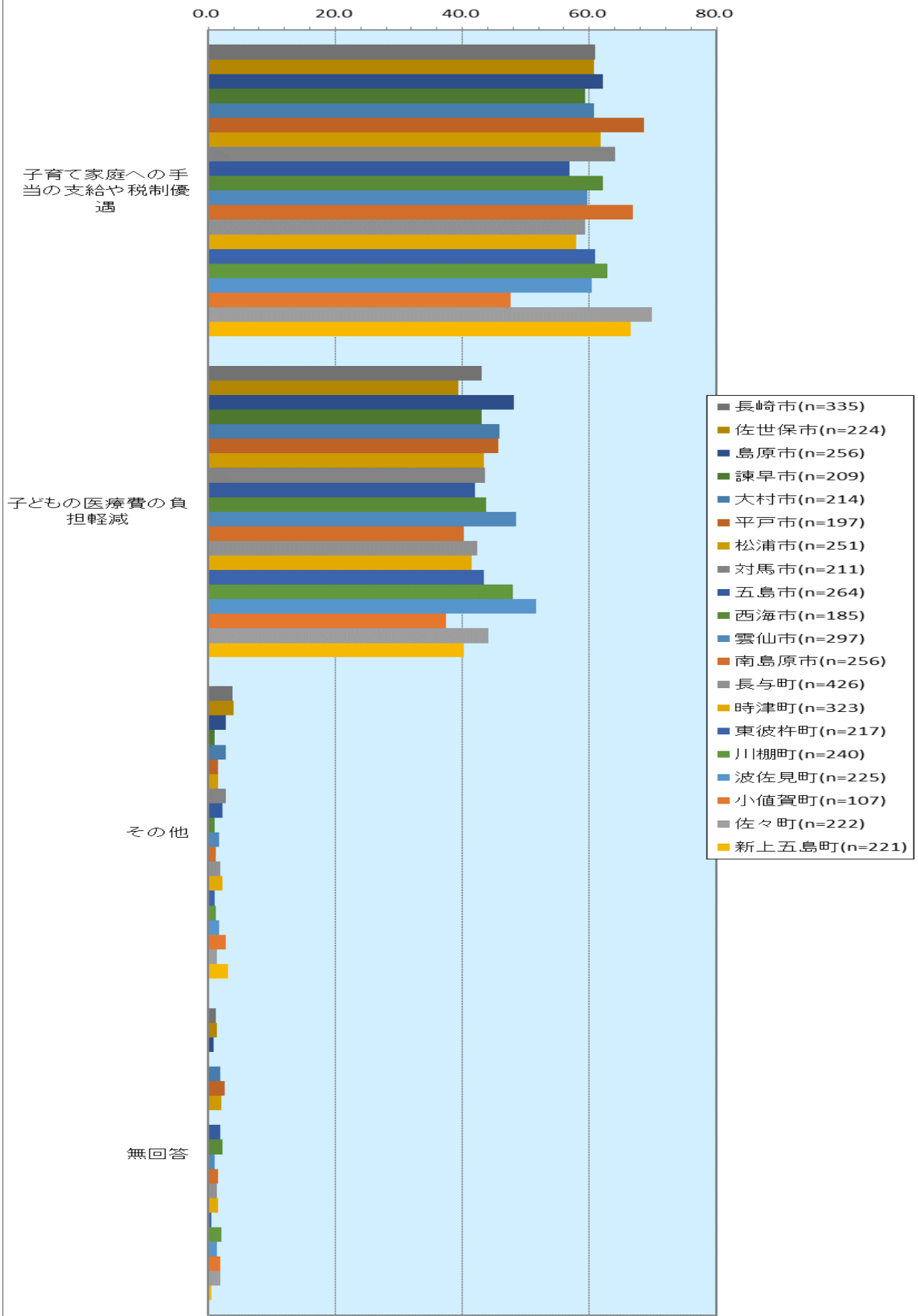
選択肢/市町	長崎市	佐世保市	島原市	諫早市	大村市	平戸市	松浦市	対馬市	五島市	西海市
- 無回答	1.2	1.3	0.8	0.0	1.9	2.5	2.0	0.0	1.9	2.2
1 妊娠、出産の負担軽減	38.2	37.1	32.8	35.9	35.0	44.2	32.7	36.0	40.5	36.8
2 保育所・幼稚園・認定子ども園の費用の負担軽減	54.3	59.8	55.9	65.1	56.5	58.9	65.3	59.7	55.7	62.7
3 小学校・中学校の教育費の負担軽減	17.0	20.1	23.8	18.2	20.1	16.8	26.7	21.3	18.9	21.1
4 高校の教育費の負担軽減	36.7	33.9	27.3	38.8	37.9	24.9	33.1	27.5	31.4	36.8
5 大学の教育費の負担軽減	34.6	35.3	32.4	36.4	28.5	20.3	25.1	32.2	38.3	22.7
6 子育て家庭への手当の支給や税制優遇	60.9	60.7	62.1	59.3	60.7	68.5	61.8	64.0	56.8	62.2
7 子どもの医療費の負担軽減	43.0	39.3	48.0	43.1	45.8	45.7	43.4	43.6	42.0	43.8
8 その他	3.9	4.0	2.7	1.0	2.8	1.5	1.6	2.8	2.3	1.1
合計	289.9	291.5	285.9	297.6	289.3	283.2	291.6	287.2	287.9	289.2

選択肢/市町	雲仙市	南島原市	長与町	時津町	東彼杵町	川棚町	波佐見町	小値賀町	佐々町	新上五島町
- 無回答	1.0	1.6	1.4	1.5	0.5	2.1	1.3	1.9	1.8	0.5
1 妊娠、出産の負担軽減	37.4	33.6	32.9	36.2	42.9	29.2	34.7	59.8	35.1	43.0
2 保育所・幼稚園・認定子ども園の費用の負担軽減	49.5	54.3	62.0	66.3	62.2	64.2	60.9	54.2	60.4	50.7
3 小学校・中学校の教育費の負担軽減	18.9	22.3	20.7	21.1	21.2	17.9	25.3	20.6	18.0	18.1
4 高校の教育費の負担軽減	38.4	34.4	35.9	36.5	33.2	31.3	30.2	22.4	32.0	36.7
5 大学の教育費の負担軽減	29.3	34.4	34.7	29.7	24.9	30.4	24.0	34.6	23.0	34.8
6 子育て家庭への手当の支給や税制優遇	59.6	66.8	59.4	57.9	60.8	62.9	60.4	47.7	69.8	66.5
7 子どもの医療費の負担軽減	48.5	40.2	42.3	41.5	43.3	47.9	51.6	37.4	44.1	40.3
8 その他	1.7	1.2	1.9	2.2	0.9	1.3	1.8	2.8	1.4	3.2
合計	284.2	288.7	291.1	292.9	289.9	287.1	290.2	281.3	285.6	293.7

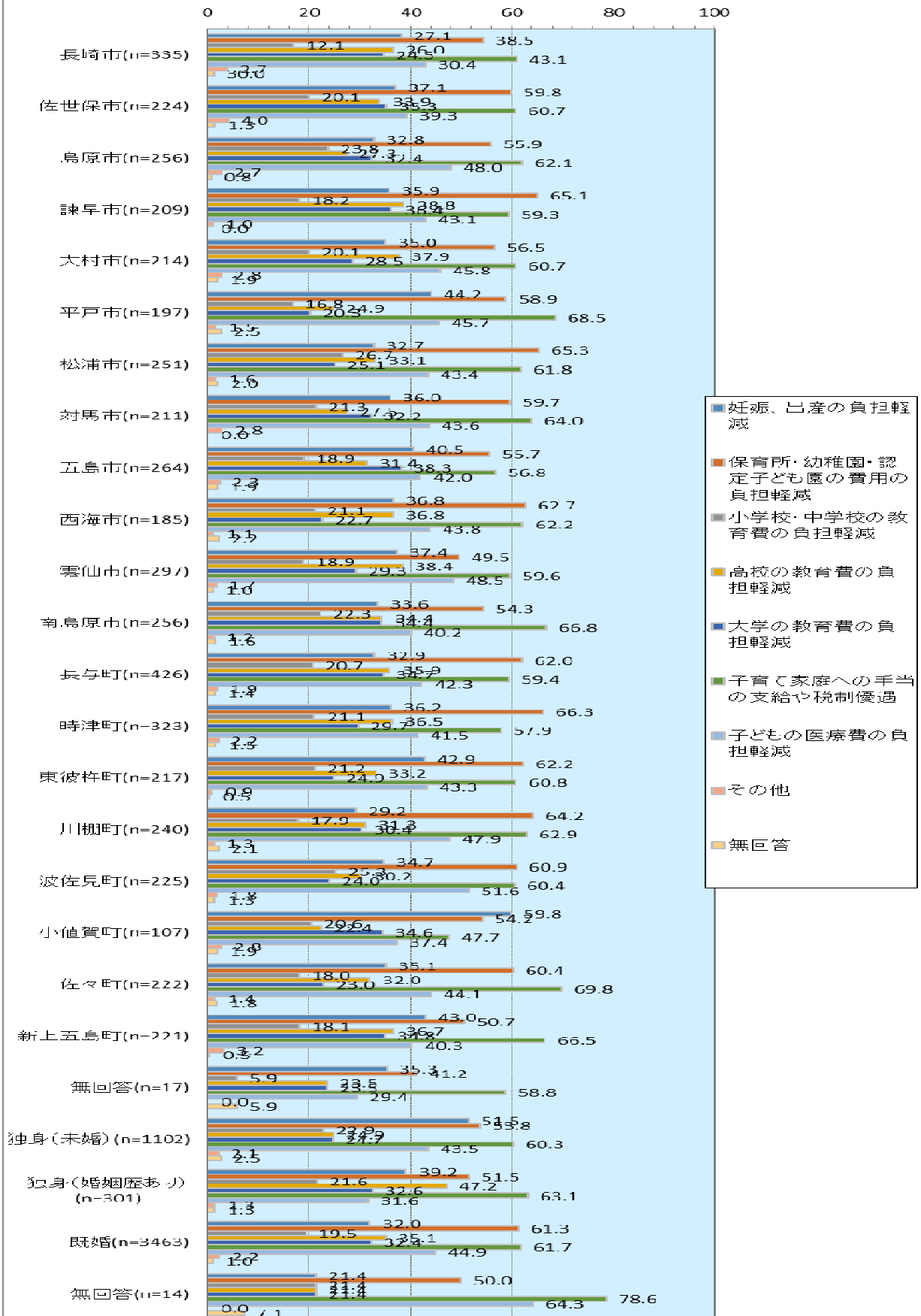
問18 子育てに伴う経済的負担の軽減とは、具体的にどのような支援-対策か



問18 子育てに伴う経済的負担の軽減とは、具体的にどのような支援・対策か



問18 子育てに伴う経済的負担の軽減とは、具体的にどのような支援・対策か



問18 子育てに伴う経済的負担の軽減とは、具体的にどのような支援・対策か

