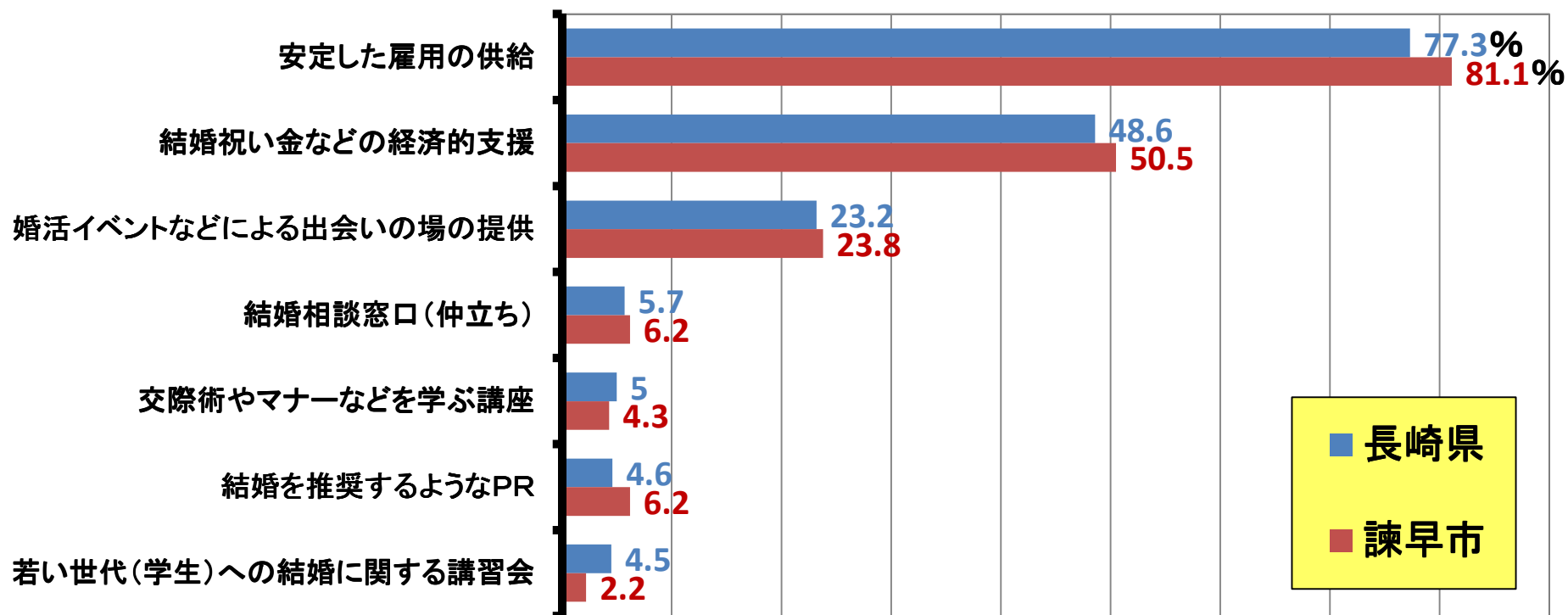


# 結婚・妊娠・出産・子育ての 意識調査の結果について

項目	内容
調査時期	平成27年1月上旬～2月中旬まで
調査対象	長崎県内に居住する20～49歳までの男女
調査方法	郵送による配布・回収
抽出方法	無作為抽出
長崎県 サンプル数	7,079(回収率:32.8%)
諫早市 サンプル数	323(回収率:29.4%)

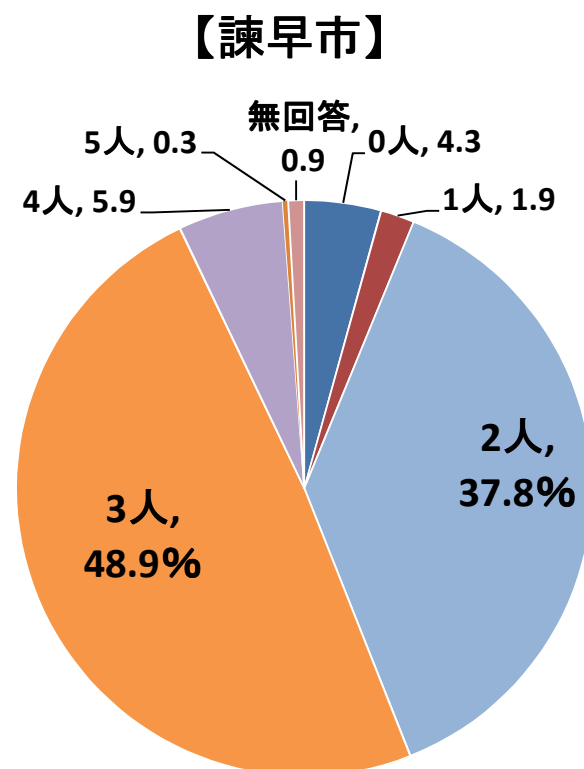
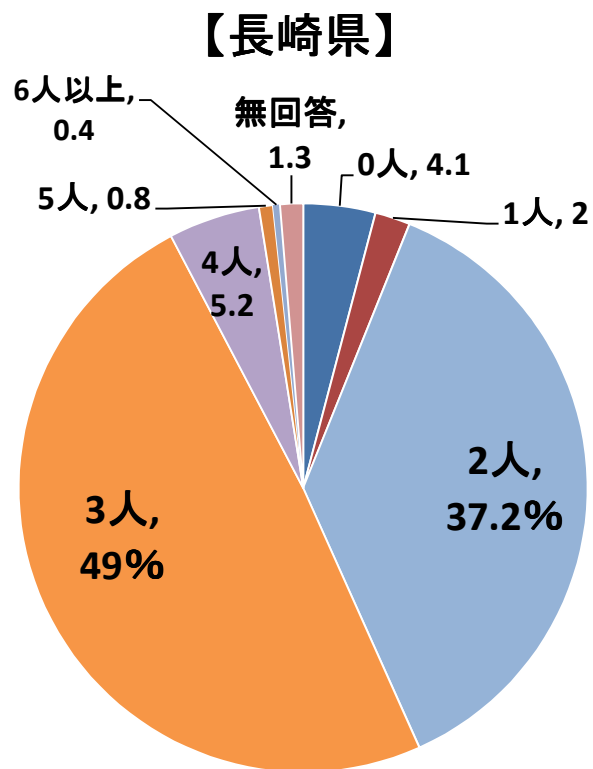
※出典:長崎県 政策企画課「結婚・妊娠・出産・子育ての意識調査結果報告(平成27年5月)」(抜粋)

# 1 行政に取り組んで欲しい結婚支援事業



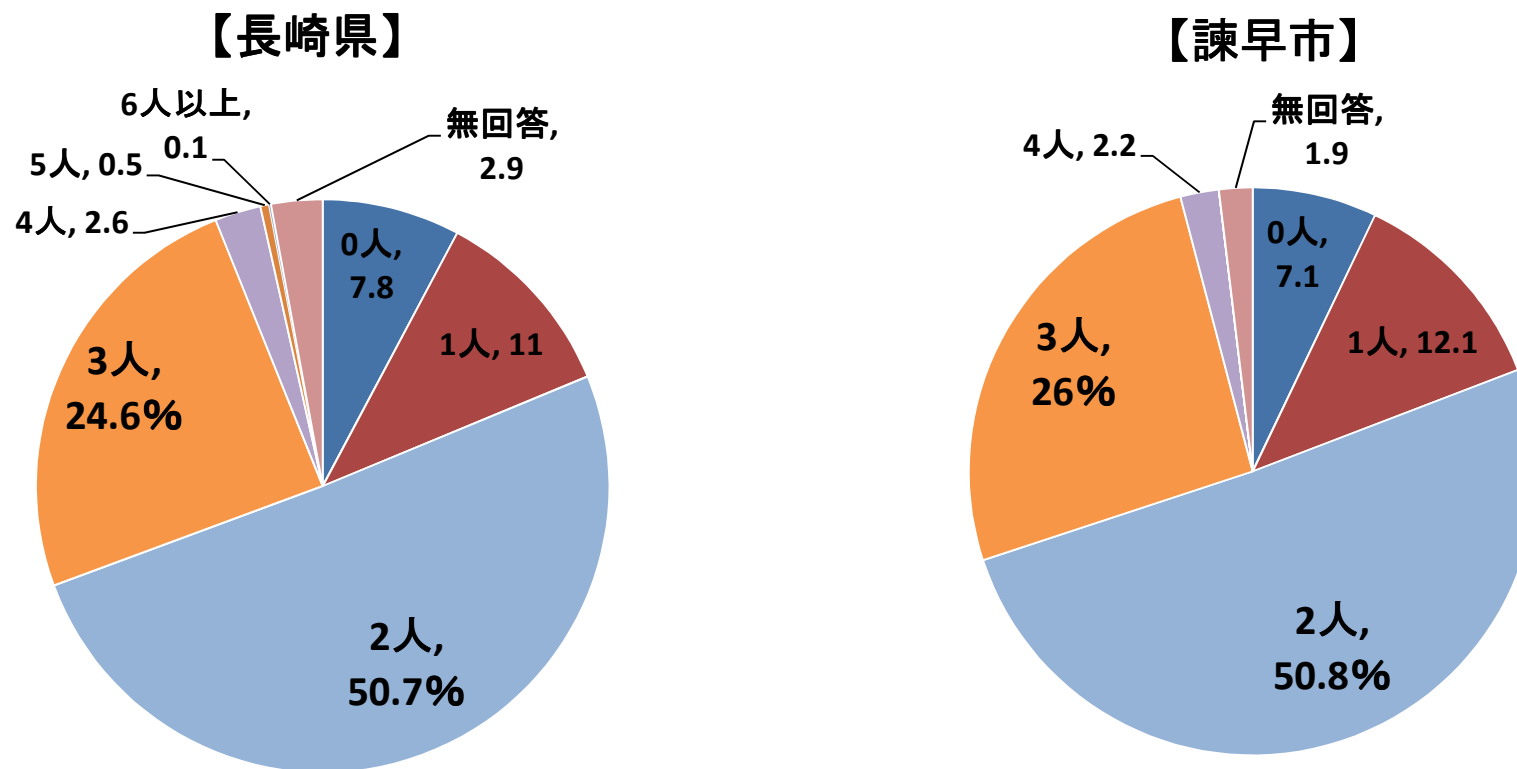
選択肢	長崎県	諫早市
安定した雇用の供給	① 77.3%	① 81.1%
結婚祝い金などの経済的支援	② 48.6%	② 50.5%
婚活イベントなどによる出会いの場の提供	③ 23.2%	③ 23.8%
結婚相談窓口(仲立ち)	5.7%	6.2%
交際術やマナーなどを学ぶ講座	5.0%	4.3%
結婚を推奨するようなPR	4.6%	6.2%
若い世代(学生)への結婚に関する講習会	4.5%	2.2%
その他	4.1%	5.0%
無回答	2.8%	1.5%

## 2 理想的な子どもの数



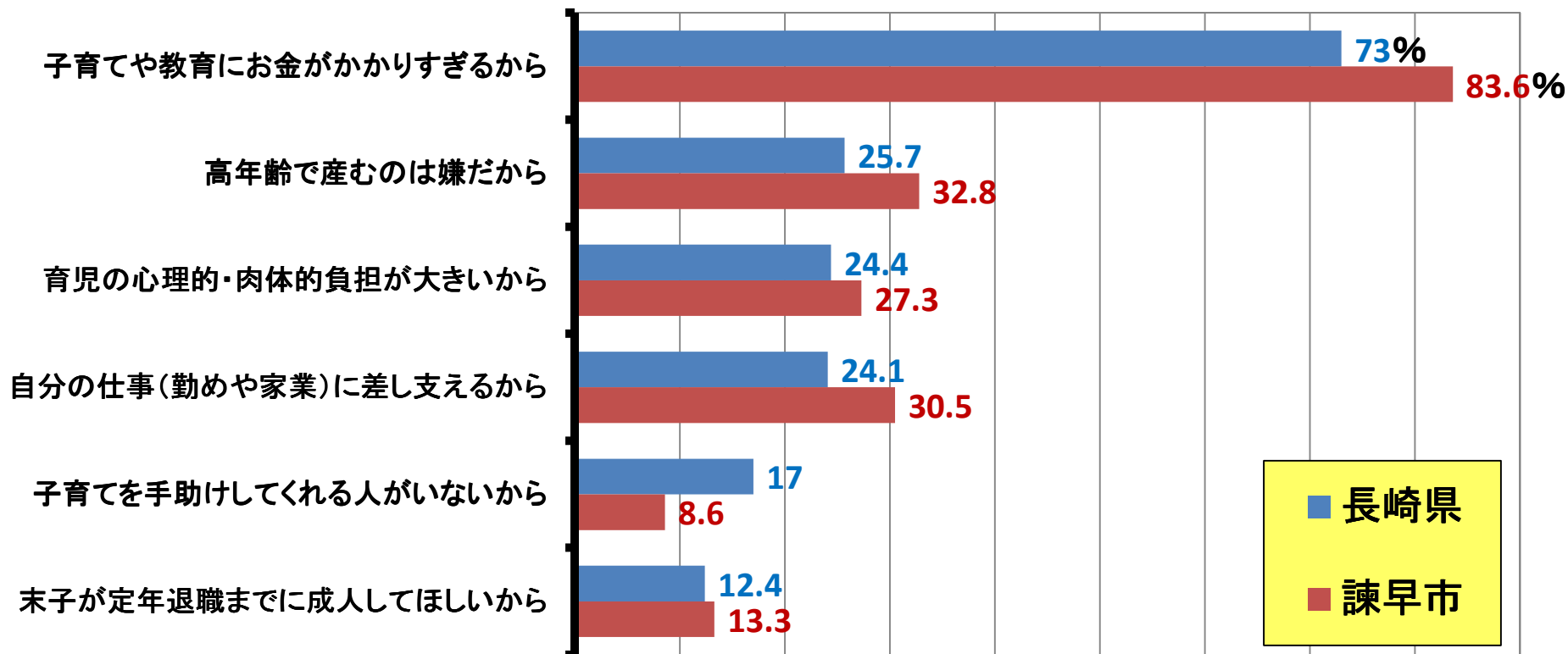
選択肢	長崎県	諫早市
0人	4.1%	4.3%
1人	2.0%	1.9%
2人	② 37.2%	② 37.8%
3人	① 49.0%	① 48.9%
4人	③ 5.2%	③ 5.9%
5人	0.8%	0.3%
6人以上	0.4%	0.0%
無回答	1.3%	0.9%

### 3 実際に何人の子どもを持つことを考えているか



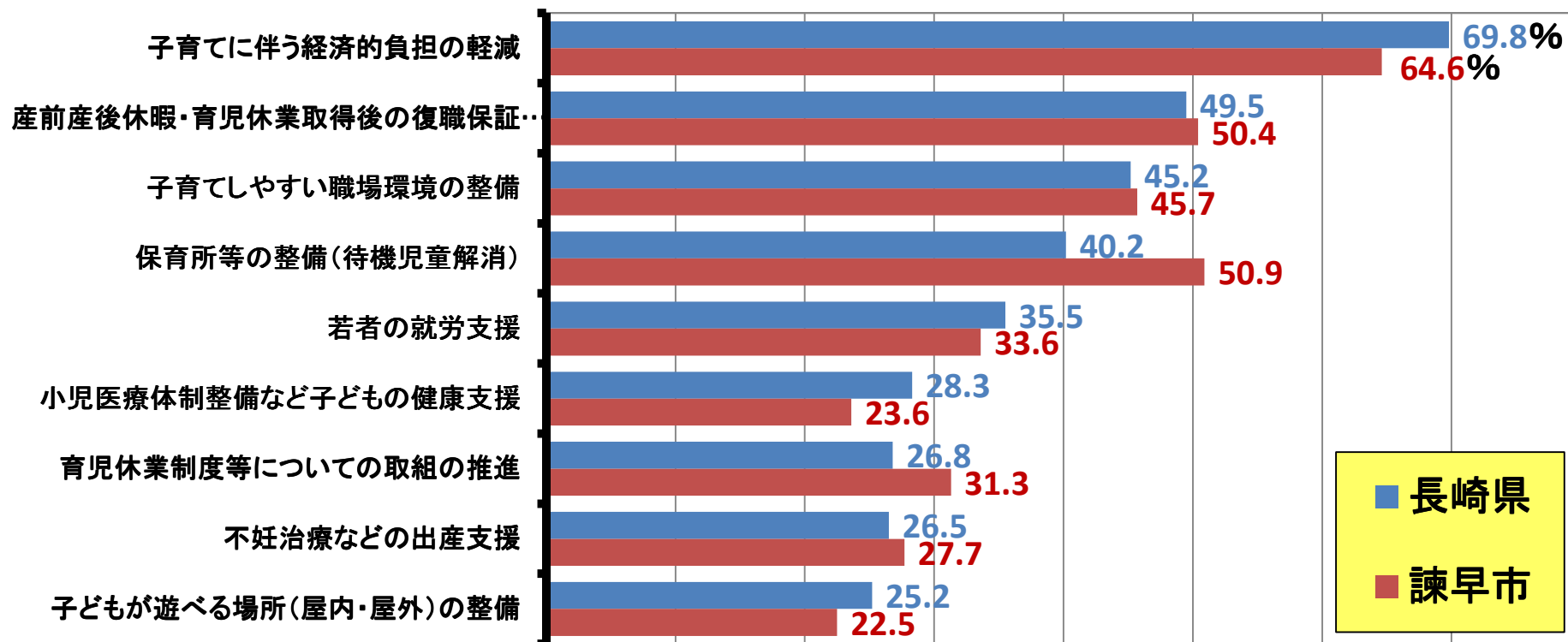
選択肢	長崎県	諫早市
0人	7.8%	7.1%
1人	③ 11.0%	③ 12.1%
2人	① 50.7%	① 50.8%
3人	② 24.6%	② 26.0%
4人	2.6%	2.2%
5人	0.5%	0.0%
6人以上	0.1%	0.0%
無回答	2.9%	1.9%

## 4 理想の子どもの数より実際に持つことを考えている子どもの数が少ない理由



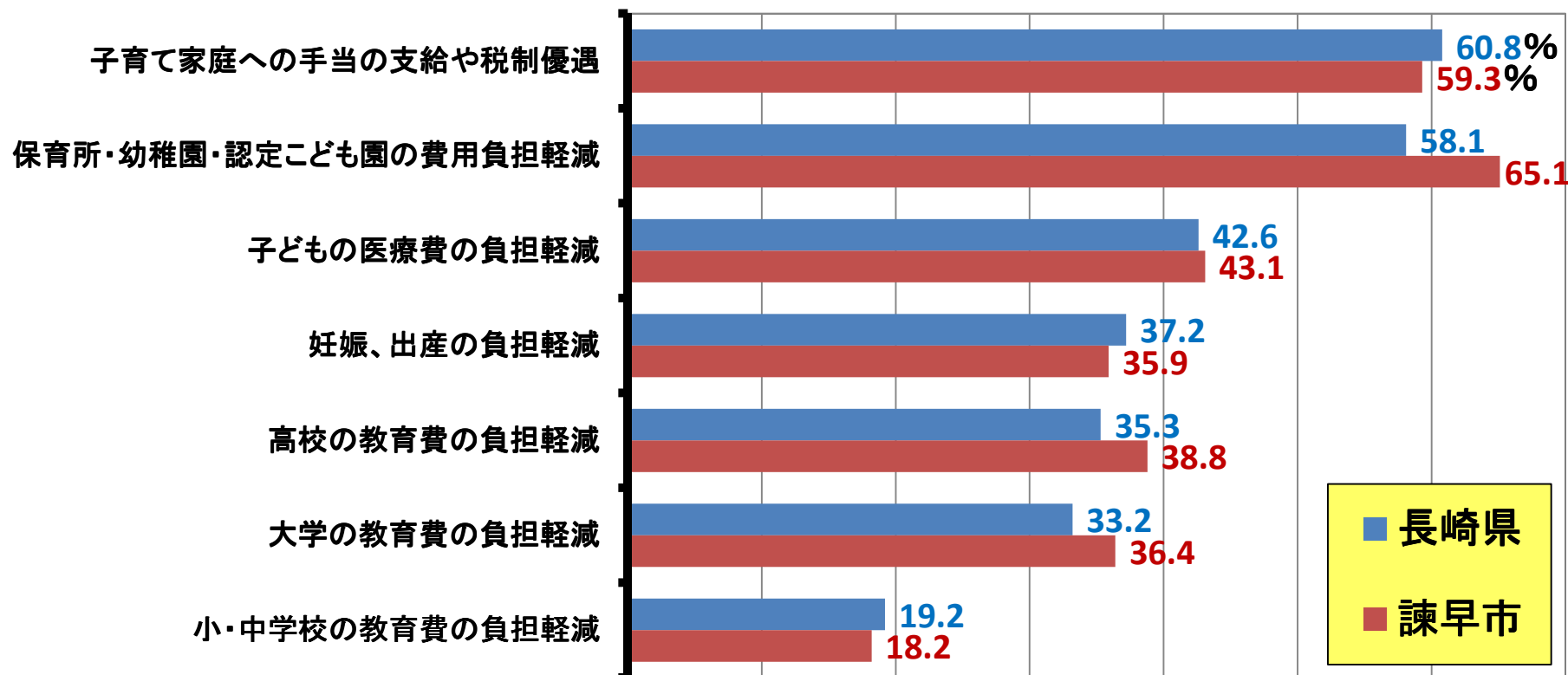
選択肢	長崎県	諫早市
子育てや教育にお金がかかりすぎるから	① 73.0%	① 83.6%
高年齢で産むのは嫌だから	② 25.7%	② 32.8%
育児の心理的・肉体的負担が大きいから	③ 24.4%	27.3%
自分の仕事(勤めや家業)に差し支えるから	24.1%	③ 30.5%
子育てを手助けしてくれる人がいないから	17.0%	8.6%
末子が定年退職までに成人してほしいから	12.4%	13.3%

## 5 どのような支援・対策を行えば、子どもの数が増えると思うか



選択肢	長崎県	諫早市
子育てに伴う経済的負担の軽減	① 69.8%	① 64.6%
産前産後休暇・育児休業取得後の復職保証(身分・給与・待遇など)	② 49.5%	③ 50.4%
子育てしやすい職場環境の整備	③ 45.2%	45.7%
保育所等の整備(待機児童解消)	40.2%	② 50.9%
若者の就労支援	35.5%	33.6%
小児医療体制整備など子どもの健康支援	28.3%	23.6%
育児休業制度等についての取組の推進	26.8%	31.3%
不妊治療などの出産支援	26.5%	27.7%
子どもが遊べる場所(屋内・屋外)の整備	25.2%	22.5%

## 6 子育てに伴う経済的負担の軽減とは、具体的にどのような支援・対策か



選択肢	長崎県	諫早市
子育て家庭への手当の支給や税制優遇	① 60.8%	② 59.3%
保育所・幼稚園・認定こども園の費用負担軽減	② 58.1%	① 65.1%
子どもの医療費の負担軽減	③ 42.6%	③ 43.1%
妊娠、出産の負担軽減	37.2%	35.9%
高校の教育費の負担軽減	35.3%	38.8%
大学の教育費の負担軽減	33.2%	36.4%
小・中学校の教育費の負担軽減	19.2%	18.2%