

○ 公共施設案内・予約システム

利用者向け操作マニュアル

諫早市スポーツ振興課

目次

第 1 章 システムをお使いいただく前に	2
1-1. 動作環境	2
1-2. 利用者サイト URL	2
1-3. システム画面構成	3
第 2 章 PC でのインターネット予約	4
2-1. 利用したい施設を検索する	4
2-2. 空き状況を確認する	7
Point. 空き状況照会の画面構成	8
2-3. 施設を予約する	9
Point. 予約カゴとは	11
2-4. 抽選申込をする	14
2-5. 予約を確認する	20
2-6. メールアドレスを変更する	22
2-7. パスワードを変更する	25
2-8. パスワードの再発行（パスワードを忘れた場合）	27
2-9. 利用者登録申請書をダウンロードする	29
第 3 章 スマートフォンでのインターネット予約	30
3-1. 利用したい施設を検索する	30
3-2. 空き状況を確認する	31
3-3. 施設を予約する	32
3-4. 抽選申込をする	36
3-5. 予約を確認する	42
3-6. メールアドレスを変更する	44
3-7. パスワードを変更する	47

第1章 システムをお使いいただく前に

※ 本マニュアルは“利用者サイト”の操作マニュアルです。利用者サイトでは、空き状況照会、インターネットからの予約、抽選申込、予約の確認などが可能です。

自治体管理サイトのマニュアルとは異なりますので、ご注意ください。

1-1. 動作環境

＜住民側クライアント PC＞

No.	メーカー	OS	ブラウザ	サポート期限
1	Microsoft	Windows10	Edge（最新版）	2025年10月14日まで
2	Microsoft	Windows11	同上	未定
3	Microsoft	Windows10、11	Chrome（最新版）	2025年10月14日
4	Microsoft	Windows10、11	Firefox（最新版）	同上

＜住民側スマートフォン＞

No.	通信キャリア	OS	ブラウザ	サポート期限
1	各キャリアに対応	iOS 16以降	Safari	各キャリアに準拠
		Android 10以降	Google Chrome	

これら以外の動作環境については、保証致しかねます。ご了承ください。

1-2. 利用者サイト URL

利用者サイトは、PC版/スマートフォン版/携帯電話（ガラケー）版の3種類あります。お使いの端末に応じて、使い分けください。

また、住民サイトには、本番環境とは別に、職員の操作練習やテスト、動作検証などに使用するための、“プレビューサイト”があります。

プレビューサイトは、本番環境と同じ環境設定がされています。

【PC版利用者サイト】

<https://www.task-asp.net/cu/eg/ykr422045.task>

【スマートフォン版利用者サイト】

<https://www.task-asp.net/cu/eg/ykd422045.task>

【携帯電話版利用者サイト】

<https://www.task-asp.net/cu/eg/ykm422045.task>

＜プレビューサイト＞【PC版利用者サイト】

<https://www.task-asp.net/pr/eg/ykr422045.task>

＜プレビューサイト＞【スマートフォン版利用者サイト】

<https://www.task-asp.net/pr/eg/ykd422045.task>

＜プレビューサイト＞【携帯電話版利用者サイト】

<https://www.task-asp.net/pr/eg/ykm422045.task>

1-3. システム画面構成

<PC版>

公共施設予約・案内システム

お気に入り

ログイン

1 施設予約トップ 施設案内・予約 予約の確認 申請書ダウンロード 利用の手引き

音声読み上げ用システムはこちら。

施設の案内・予約 > Click here<

予約の確認 > Click here<

3 公共施設案内・予約システムについて

施設の予約を行うには、利用者登録が必要となります。

メールアドレスの変更

パスワードの変更

4 早市ホームページ

このシステムは、多くのオンラインショップで採用されている「買い物カゴ」の仕組みを使用しています。
このシステムでは「買い物カゴ」を「予約カゴ」と呼んでいます。

2 お知らせ

【重要】 令和 4年 4月 1日 本予約の手続きをお願いします！

仮予約後は、1週間以内（仮予約日が利用日から1週間を切っているときは利用日から5日前まで）に、窓口で本予約の手続きを行わないと、自動的に予約が取り消されます。必ず本予約の手続きをお願いします。

<スマートフォン版>

諫早市施設予約

ログイン

2 お知らせ

施設を探す

利用日を選択してください。

2023年12月1日 (金)

施設名または利用目的を選択してください。

施設名 利用目的

選択してください

検索する

予約の確認

予約の確認

4 | トップページへ |

| 諫早市ホームページ |

【画面構成詳細】

- ① 切り替えタブ
 - ・・・いろいろなメニューに、どの画面からでも切り替えできます。
- ② お知らせ
 - ・・・利用者へ、市からのお知らせが表示されます。
- ③ 登録情報の変更
 - ・・・メールアドレスおよびパスワードを変更できます。
- ④ リンク設定
 - ・・・市の HP や条例などのリンクが表示されます。

第2章 PCでのインターネット予約

2-1. 利用したい施設を検索する

- ① 「施設の案内・予約」ボタンをクリックします。



- ② 検索方法を指定し、施設を選びます。

<検索方法>

- (1) 利用目的で探す …… スポーツ施設⇒「競技名」、文化施設⇒「利用用途」の中から選ぶとそれが行える施設を一覧で表示します。
- (2) 施設名で探す …… 全施設の一覧から、施設を選択できます。
- (3) 地域で探す …… 利用したい施設が属する諫早市の各地域を選べます。



◆利用目的で探す

- ① 「**利用目的で探す**」ボタンをクリックします。
- ② 利用目的の分類「スポーツ」又は「文化」を選択します。
- ③ 「スポーツ」であれば競技名、「文化」であれば利用用途が表示されるので、施設を利用する目的を選びます。
- ④ 選んだ目的で使用できる施設の空き状況一覧が表示されます。










利用目的一覧	
スポーツ	文化



スポーツ	
ハンドボール	バレーボール
バスケットボール	バドミントン
ソフトバレーボール	ミニバレー
卓球	剣道
柔道	空手
弓道	相撲
太極拳	少林寺
合気道	新体操
スケートボード	硬式野球
軟式野球	ソフトボール
サッカー	フットサル
ラグビー	テニス
ソフトテニス	ゲートボール
グラウンドゴルフ	体育系（会議・研修会等）
体育系（控室）	学校利用
その他の利用	

◆施設名で探す

- ① 「施設名で探す」ボタンをクリックします。
- ② 施設名の一覧が表示されるので、利用したい施設を選びます。

施設一覧	
諫早市中央体育館（内村記念アリーナ）	
諫早市体育館	
小野体育館	
多良見体育センター	
森山スポーツ交流館	
飯盛体育館	
とどろき体育館	
小長井田原体育館	
諫早市武道館	

「info」アイコンをクリックすると、該当施設の詳細情報を確認できます。

◆地域で探す

- ① 「地域で探す」ボタンをクリックします。
- ② 利用したい施設が属する地域を選択します。
- ③ 選んだ地域にある施設一覧が表示されるので、利用したい施設を選びます。

地域一覧	
諫早地域	多良見地域
森山地域	飯盛地域
高来地域	小長井地域



施設一覧	
諫早市中央体育館（内村記念アリーナ）	
諫早市体育館	
小野体育館	
諫早市武道館	
諫早市スポーツパークいさはや	
小野島グラウンド	
諫早市弓道場	
諫早市ゲートボール場	

2-2. 空き状況を確認する

- ① 利用したい施設を検索すると、空き状況が表示されます。
 利用したい日時が空いているか確認します。（空き状況照会画面の詳しい見方は次のページ）

検索方法の指定 ➡ 施設の選択 ➡ **利用日の選択** ➡ 予約カゴに登録

◇ 現在の施設の空き状況です。
 利用したい施設のアイコン、または日付をクリックすると空いている時間帯を確認できます。

曜日 日 月 火 水 木 金 土 祝日

◀◀ 前月へ ◀ 前週へ ◀ 前日へ **令和 6年 1月 1日(月)** 翌日へ 翌週へ 翌月へ ▶▶

高来総合運動公園	1/ 1 (月)	1/ 2 (火)	1/ 3 (水)	1/ 4 (木)	1/ 5 (金)	1/ 6 (土)	1/ 7 (日)	Info
全面	休館	休館	休館	×	△	×	○	月間 Info
片面 1	休館	休館	休館	×	△	×	○	月間 Info
片面 2	休館	休館	休館	○	△	×	○	月間 Info

○ 1日空き △ 一部空き × 空き無し 休館 休館日 🚫 予約期間外 📅 カレンダー Info 詳細情報

予約カゴ

申込はありません。

Point. 空き状況照会の画面構成

◆ 1週間単位

◇ 現在の施設の空き状況です。
利用したい施設のアイコン、または日付をクリックすると空いている時間帯を確認できます。

曜日 日 月 火 水 木 金 土 祝日 絞り込み

日時の変更が可能です。

前月へ 前週へ 前日へ 令和 6年 1月 1日(月) 翌日へ 翌週へ 翌月へ

高来総合運動公園

	1/1 (月)	1/2 (火)	1/3 (水)	1/4 (木)	1/5 (金)	1/6 (土)	1/7 (日)	Info
全面	休館	休館	休館	×	△	×	○	月間 Info
片面1	休館	休館	休館	×	△	×	○	月間 Info
片面2	休館	休館	休館	○	△	×	○	月間 Info








○ 1日空き △ 一部空き × 空き無し 休館 休館日 予約期間外 カレンダー 詳細情報

クリックすると、1日の空き状況が見れます。

クリックすると、1カ月の空き状況が見れます。

日付のアイコンをクリックすると、空いている時間帯を確認できます。

【各アイコンの説明】

	1日空き	1日中予約可能な状態。
	一部空き	一部の時間帯だけ予約可能な状態。
	空き無し	空きがないため、予約できない状態
	休館日	休館日のため、予約できない状態
	予約期間外	予約受付期間が始まっていないため、予約できない状態。
	カレンダー	クリックすると、1カ月の空き状況が確認できます。
	詳細情報	クリックすると、施設の詳細情報が確認できます。

2-3. 施設を予約する

- ① 空き状況を確認したら、利用したい場所、日付のアイコンをクリックします。

検索方法の指定 ➡ 施設の選択 ➡ **利用日の選択** ➡ 予約カゴに登録

◇ 現在の施設の空き状況です。
利用したい施設のアイコン、または日付をクリックすると空いている時間帯を確認できます。

曜日 日 月 火 水 木 金 土 祝日

前月へ 前週へ 前日へ **令和 6年 1月 1日(月)** 翌日へ 翌週へ 翌月へ

高来総合運動公園	1/1 (月)	1/2 (火)	1/3 (水)	1/4 (木)	1/5 (金)	1/6 (土)	1/7 (日)
全面	休館	休館	休館	×	△	×	<input checked="" type="radio"/>
半面1	休館	休館	休館	×	△	×	<input checked="" type="radio"/>
半面2	休館	休館	休館	<input checked="" type="radio"/>	△	×	<input checked="" type="radio"/>

1日空き 一部空き 空き無し 休館 休館日 予約期間外 月間 カレンダー 詳細情報

予約カゴ
申込はありません。

1/7に「全面」を予約したい・・・

- ② 利用したい時間帯にチェックを入れます。
③ 「予約内容の入力へ」をクリックします。

◇ 利用する時間帯を選択してください。

※利用日を変更すると、選択している時間帯のチェックが外れます。
※利用時間は1時間単位で連続24時間までとなります。

施設名 高来総合運動公園 全面

前週へ 前日へ **令和 6年 1月 7日(日)** 翌日へ 翌週へ 翌月へ

9時	<input checked="" type="checkbox"/> 9:00～9:30 (空き)
	<input checked="" type="checkbox"/> 9:30～10:00 (空き)
10時	<input checked="" type="checkbox"/> 10:00～10:30 (空き)
	<input checked="" type="checkbox"/> 10:30～11:00 (空き)
11時	<input checked="" type="checkbox"/> 11:00～11:30 (空き)
	<input checked="" type="checkbox"/> 11:30～12:00 (空き)
	<input type="checkbox"/> 12:00～12:30 (空き)
)	
21時	<input type="checkbox"/> 21:30～22:00 (空き)

9:00～12:00に予約したい・・・

- ④ 未ログインの場合、ログイン画面が表示されます。
利用者 ID とパスワードを入力して、ログインしてください。

- ※ 利用者 ID を忘れた場合・・・施設窓口へお問合せ下さい。
※ パスワードを忘れた場合・・・「2-8. パスワードの再発行（パスワードを忘れた場合）」（27p）を参照ください。

利用者IDおよびパスワードを入力し、ログインを押してください。

The image shows a login interface with a light blue background. At the top, there are two input fields: the first is labeled '利用者ID' (User ID) and the second is labeled 'パスワード' (Password). Below these fields is a large blue circular button with the text 'ログイン' (Login) inside.

- ⑤ 質問に対して、回答を入力してください。
⑥ すべて入力したら、「予約カゴに登録」をクリックします。
※ 備品がある施設に限り、「備品を利用しますか？」に「はい」と答えと「予約カゴに登録」ボタンが「備品の選択へ」に変わるので、「備品の選択へ」をクリックします。

◇ 予約申込に関してご質問します。

施設名	高来総合運動公園 全面
利用日時	令和 6年 1月 7日(日) 9:00~12:00

- この施設を利用する「責任者」の名前を入力してください。【全角で入力してください】
個人利用の方は個人名を、団体利用の方は代表者名を記入してください。

(姓) (名)

- この施設をどのような「目的」で使用しますか？

- どのような「行事」に利用しますか？【全角で入力してください】

- この施設を「何名」で利用しますか？【半角数字で入力してください】

人

- 当利目的でのご利用ですか？

はい いいえ

- 市内にお住いですか？

はい いいえ

- 「利用区分」を選択してください。

- ⑥ 「備品の選択へ」に進んだ場合、備品の利用時間と数量を入力します。
 ⑦ 「予約カゴに登録」をクリックします。

◇ 利用する備品の数量を入力してください。

施設名	諫早市中央体育館（内村記念アリーナ）メインアリーナ（全）
利用日時	令和 6年 1月12日(金) 9:00~12:00
備品グループ	メインアリーナ（全）の備品

予約可能数を更新 予約カゴに登録 クリア 取消

No	備品名	備品利用時間	予約可能数	数量
1	卓球台（メインアリーナ）	9 : 00 ~ 12 : 00	33	0台

予約可能数を更新 予約カゴに登録 クリア 取消

1 番目の予約が「予約カゴ」に登録されました。
 引き続き、別日の予約を行う場合、手順①から再度手続きを実施してください。

※ 同日の別の時間帯の予約を、予約カゴに登録することはできません。

- ⑦ 予約したい日付を全て予約カゴに登録し終わったら、「申込に進む」をクリックします。

◇ 現在の施設の空き状況です。
 利用したい施設のアイコン、または日付をクリックすると空いている時間帯を確認できます。

曜日 日 月 火 水 木 金 土 祝日 絞り込み

◀ 前月へ ◀ 前週へ ◀ 前日へ **令和 6年 1月 1日(月)** 翌日へ 翌週へ 翌月へ ▶▶

高来総合運動公園	1/1 (月)	1/2 (火)	1/3 (水)	1/4 (木)	1/5 (金)	1/6 (土)	1/7 (日)	Info
全面	休館	休館	休館	×	△	×	△	月間 Info
半面1	休館	休館	休館	×	△	×	△	月間 Info
半面2	休館	休館	休館	○	△	×	△	月間 Info

○ 1日空き △ 一部空き × 空き無し 休館 休館日 予約期間外 月間 カレンダー Info 詳細情報

施設の選択へ戻る

予約カゴ

[】 申込内容を確認する](#)

申込に進む

1番目の申込
 (文化・スポーツ施設予約)
 令和 6年 1月 7日(日)
 9:00~12:00
 高来総合運動公園
 全面

申込に進む

Point. 予約カゴとは

施設予約システムは、多くのオンラインショップで採用されている「買い物かご」の仕組みを使用しており、「予約カゴ」と呼んでいます。

予約カゴに利用したい施設の予約を入れていくことで、複数の施設・複数の利用日の予約ができます。また、予約カゴに入っている予約は一時保存している状態なので、「削除」「変更」をすることが可能です。

全ての予約を予約カゴに入れた後、予約カゴに入っている予約をまとめて登録します。

- ⑧ 申込内容の確認画面が表示されます。
誤りがなければ、「予約する」をクリックします。

◇ 以下の内容で予約を申し込みます。
申込内容に誤りがなければ、「予約する」ボタンを押してください。
誤りがある場合は、「申込内容の訂正」ボタンを押して申込内容を訂正してください。

申込内容の訂正

1番目の申込（文化・スポーツ施設予約）

利用日時	令和 6年 1月 7日(日) 9:00~12:00		
施設名	高来総合運動公園 全面		
利用責任者	動作 テスト	利用目的	サッカー
行事名称	操作マニュアル	利用人数	10人
営利区分	非営利	圏域区分	国内
利用区分	スポーツ		
利用料金	1,890円	支払期限	

利用金額合計 1,890円

予約する **申込内容の訂正** 申込を中止する

内容に誤りがあった場合、
修正できます。

ネットでの予約申込は以上です。

以降は施設の案内に応じて、期間内までに窓口で本申請手続き・料金支払いを行って下さい。

本申請手続きの際には、職員から「受付番号」を聞かれることがあります。

当画面を印刷、メモするか、若しくは利用者登録時に登録したメールアドレス宛に「予約受付メール」が送信されていますので、メールが見れる携帯電話などをお持ちください。

◇ 予約申込を受け付けました。

利用日までに施設窓口にて手続きを行ってください。

手続きには受付番号が必要となりますので、受付番号をメモするか、当画面を印刷しておいてください。

※登録済みのメールアドレス宛にご利用までの案内を送付いたしましたのでご確認ください。

印刷

利用者番号

1

利用者名

NDKCOM動作確認

1番目の申込（文化・スポーツ施設予約）

受付番号

23-16

利用日時

令和 6年 1月 7日(日)
9:00~12:00

施設名

高来総合運動公園 全面

問合せ先

高来総合運動公園
【電話番号】：0957-32-5505
【住所】：長崎県諫早市高来町小船津9 0 4 番地 4

利用料金

1,890円

支払期限

受付日

令和 5年12月 4日(月)

利用金額合計

1,890円

印刷

施設予約トップへ戻る

2-4. 抽選申込をする

(2-1.利用したい施設を検索する のつづきから)

- ① 空き状況照会画面上部の「**抽選受付状況の確認**」タブをクリックします。

検索方法の指定 → 施設の選択 → **利用日の選択** → 予約カゴに登録

▼ 空き状況の確認
抽選受付状況の確認

予約カゴ

申込はありません。

◇ 現在の施設の空き状況です。
利用したい施設のアイコン、または日付をクリックすると空いている時間帯を確認できます。

曜日 日 月 火 水 木 金 土 祝日 絞り込み

◀◀ 前月へ
◀ 前週へ
◀ 前日へ
令和 6年 1月12日(金)
翌日へ ▶
翌週へ ▶▶
翌月へ ▶▶▶

高来総合運動公園	1/12 (金)	1/13 (土)	1/14 (日)	1/15 (月)	1/16 (火)	1/17 (水)	1/18 (木)	Info	
全面	▲	●	●	●	●	●	●	📅	Info
半面1	▲	●	●	●	●	●	●	📅	Info
半面2	▲	●	●	●	●	●	●	📅	Info

● 1日空き
▲ 一部空き
✕ 空き無し
🏠 休館 休館日
🚫 予約期間外
📅 月間 カレンダー
Info 詳細情報

施設の選択へ戻る

② 抽選申込を行いたい場所、日付のアイコンをクリックします。

検索方法の指定 → 施設の選択 → **利用日の選択** → 予約カゴに登録

空き状況の確認

▼ 抽選受付状況の確認

予約カゴ

申込はありません。

◇ 現在の抽選受付状況です。

抽選申込する抽選単位、施設名のアイコンをクリックすると時間帯を確認できます。

曜日

日 月 火 水 木 金 土 祝日

絞り込み

前月へ 前週へ 前日へ **令和 6年 3月 1日(金)** 翌日へ 翌週へ

3/1に「全面」を
予約したい・・・

高来総合運動公園	3/1 (金)	3/2 (土)	3/3 (日)	3/4 (月)	3/5 (火)	3/6 (水)	3/7 (木)		
全面	抽選	抽選	抽選	抽選	抽選	抽選	抽選	抽選	月間 Info
半面1	抽選	抽選	抽選	抽選	抽選	抽選	抽選	抽選	月間 Info
半面2	抽選	抽選	抽選	抽選	抽選	抽選	抽選	抽選	月間 Info

抽選 抽選 休館 休館日 予約期間外 カレンダー 詳細情報

施設の選択へ戻る

- ③ 利用したい時間帯にチェックを入れます。
- ④ 「予約内容の入力へ」をクリックします。

◇ 利用する時間帯を選択してください。

※利用日を変更すると、選択している時間帯のチェックが外れます。
右側に表示されている件数は、現在申込されている件数です。

施設名 高来総合運動公園 全面

前週へ 前日へ 令和 6年 3月 1日(金) 翌日へ 翌週へ

9時	<input checked="" type="checkbox"/> 9:00～ 9:30 (抽選)	1件
	<input checked="" type="checkbox"/> 9:30～10:00 (抽選)	1件
10時	<input checked="" type="checkbox"/> 10:00～10:30 (抽選)	0件
	<input checked="" type="checkbox"/> 10:30～11:00 (抽選)	0件
11時	<input checked="" type="checkbox"/> 11:00～11:30 (抽選)	0件
	<input checked="" type="checkbox"/> 11:30～12:00 (抽選)	0件
12時	<input type="checkbox"/> 12:00～12:30 (抽選)	0件
}		
21時	<input type="checkbox"/> 21:30～22:00 (抽選)	0件

9:00～12:00
に予約したい・・・。

右側に表示されている件数は、現在申込されている件数です。
重複する利用面への申込件数が含まれています。

[予約内容の入力へ](#) [前の画面へ戻る](#)

- ⑤ 未ログインの場合、ログイン画面が表示されます。
利用者 ID とパスワードを入力して、ログインしてください。

- ※ 利用者 ID を忘れた場合・・・施設窓口へお問合せ下さい。
- ※ パスワードを忘れた場合・・・「2-8. パスワードの再発行（パスワードを忘れた場合）」（27p）を参照ください。

利用者IDおよびパスワードを入力し、ログインを押してください。

>>> 利用者ID

>>> パスワード

ログイン

- ⑥ 質問に対して、回答を入力してください。
⑦ すべて入力したら、「予約カゴに登録」をクリックします。

◇ 予約申込に関してご質問します。

施設名	高来総合運動公園 全面
利用日時	令和 6年 3月 1日(金) 9:00~12:00(抽選)

- この施設を利用する「責任者」の名前を入力してください。【全角で入力してください】
個人利用の方は個人名を、団体利用の方は代表者名を記入してください。

(姓) テスト (名) 太郎

- この施設をどのような「目的」で使用しますか？

-未選択-

- どのような「行事」に利用しますか？【全角で入力してください】

- この施設を「何名」で利用しますか？【半角数字で入力してください】

0人

- 営利目的でのご利用ですか？

はい いいえ

- 市内にお住いですか？

はい いいえ

- 「利用区分」を選択してください。

-未選択-

予約カゴに登録

利用時間の選択へ戻る

1 番目の抽選申込が「予約カゴ」に登録されました。
引き続き、別日の抽選申込を行う場合、手順①から再度手続きを実施してください。

※ 同日の別の時間帯の抽選申込を、予約カゴに登録することはできません。

⑨ 申し込みたい日付を全て予約カゴに登録し終わったら、「申込に進む」をクリックします。

空き状況の確認 ▼ **抽選受付状況の確認**

◇ 現在の抽選受付状況です。
抽選申込する抽選単位、施設名のアイコンをクリックすると時間帯を確認できます。

曜日 日 月 火 水 木 金 土 祝日 絞り込み

◀◀ 前月へ
◀ 前週へ
◀ 前日へ
令和 6年 3月 1日(金)
▶ 翌日へ
▶▶ 翌週へ
▶▶▶ 翌月へ

高来総合運動公園	3/1 (金)	3/2 (土)	3/3 (日)	3/4 (月)	3/5 (火)	3/6 (水)	3/7 (木)	Info		
全面	抽選	抽選	抽選	抽選	抽選	抽選	抽選	抽選	月間	Info
半面 1	抽選	抽選	抽選	抽選	抽選	抽選	抽選	抽選	月間	Info
半面 2	抽選	抽選	抽選	抽選	抽選	抽選	抽選	抽選	月間	Info

抽選
抽選
休館日
🚫 予約期間外
 📅 カレンダー
 📄 詳細情報

施設の選択へ戻る

予約カゴ

▶▶▶ 申込内容を確認する

申込に進む

1番目の申込
(個別抽選)
令和 6年 3月 1日(金)
9:00~12:00
高来総合運動公園
全面

申込に進む

⑩ 申込内容の確認画面が表示されます。
誤りがなければ、「予約する」をクリックします。

◇ 以下の内容で予約を申し込みます。
申込内容に誤りがなければ、「予約する」ボタンを押してください。
誤りがある場合は、「申込内容の訂正」ボタンを押して申込内容を訂正してください。

内容に誤りがあった場合、修正できます。

申込内容の訂正

1番目の申込 (個別抽選)			
利用日時	令和 6年 3月 1日(金) 9:00~12:00		
施設名	高来総合運動公園 全面		
利用責任者	テスト 太郎	利用目的	サッカー
行事名称	操作マニュアル作成用	利用人数	10人
営利区分	非営利	圏域区分	国内
利用区分	スポーツ		

予約する

申込内容の訂正

申込を中止する

ネットでの抽選申込は以上です。

以降、抽選日に「当選通知メール」若しくは「落選通知メール」が送信されます。
当選した場合は、その後期間内までに窓口で本申請手続き・料金支払いを行って下さい。

◇ 予約申込を受け付けました。

使用料の支払い及び減免申請は、各施設の窓口で直接行ってください。なお、一定の期間を過ぎますと自動的に予約が取り消されますのでご注意ください。

手続きには受付番号が必要となりますので、受付番号をメモするか、当画面を印刷しておいてください。

印刷

利用者番号	22	利用者名	NDKCOM動作確認用
--------------	----	-------------	-------------

1番目の申込（個別抽選）

受付番号	23-8
抽選日	令和 6年 2月 1日(木)
利用日時	令和 6年 3月 1日(金) 9:00~12:00
施設名	高来総合運動公園 全面
問合せ先	高来総合運動公園 【電話番号】：0957-32-5505 【住所】：長崎県諫早市高来町小船津904番地4

受付日	令和 6年 1月12日(金)
------------	----------------

印刷

施設予約トップへ戻る

2-5. 予約を確認する

- ① 「予約の確認」をクリックします。



- ② 未ログインの場合、ログイン画面が表示されます。
利用者 ID とパスワードを入力して、ログインしてください。

- ※ 利用者 ID を忘れた場合・・・施設窓口へお問合せ下さい。
- ※ パスワードを忘れた場合・・・「2-8. パスワードの再発行（パスワードを忘れた場合）」（27p）を参照ください。

利用者IDおよびパスワードを入力し、ログインを押してください。

>>> 利用者ID

>>> パスワード

ログイン

- ③ 現在、予約中の申込内容一覧が表示されます。
- ④ 「詳細」をクリックすると、予約内容の詳細画面が表示されます。

▼ 現在の予約申込み内容 過去に利用した施設 未払いの予約

◇ 取消表示のあるものは、予約・抽選申込の取消ができます。
抽選に当選した場合は、当選確認期限までに予約申込を行なってください。

過去の予約、未払いの予約分の詳細を確認するときはこちらから。

一覧の表示順： 利用日時

受付状況	利用日時/施設	受付番号	利用料金 支払期限	
本予約	令 6. 1. 4(木) 9:00~22:00 高来総合運動公園 半面 1	23-13	8,740円 支払済	詳細
本予約	令 6. 1. 5(金) 9:00~21:00 高来総合運動公園 全面	23-14	7,980円 支払済	詳細
本予約	令 6. 1. 6(土) 9:00~22:00 高来総合運動公園 全面	23-15	8,820円 支払済	詳細
仮予約	令 6. 1. 7(日) 9:00~12:00 高来総合運動公園 全面	23-16	1,890円 -	詳細 取消
仮予約	令 6. 1. 9(火) 9:00~13:00 高来総合運動公園 全面	23-5	2,520円 -	詳細 取消
本予約	令 6. 1. 9(火) 13:00~15:00 高来総合運動公園 全面	23-12	1,260円 支払済	詳細
本予約	令 6. 1. 9(火) 17:00~19:00 高来総合運動公園 半面 1	23-6	620円 支払済	詳細

1 ~ 7件 (計 7件)

「仮予約」のみ、
予約の取消が可能です。

【予約内容詳細画面】

▼ 現在の予約申込み内容 過去に利用した施設 未払いの予約

◇ 予約内容

受付状況	仮予約	受付番号	23-16	受付日	令和 5年12月 4日(月)
施設名	高来総合運動公園				
利用期間	令和 6年 1月 7日(日)				
利用責任者	動作 テスト				
利用目的	サッカー	利用人数	10人		
問合せ先	高来総合運動公園 【電話番号】 : 0957-32-5505 【住所】 : 長崎県諫早市高来町小船津9 0 4 番地 4				

利用日	施設内の場所	利用時間	備品	利用料金
令和 6年 1月 7日(日)	全面	9:00~12:00 スポーツ	なし	1,890円
支払い期限			利用料金合計	1,890円
			支払済額	0円

予約申込の取消へ 予約申込内容へ戻る

2-6. メールアドレスを変更する

- ① 「メールアドレスの変更」をクリックします。

公共施設予約・案内システム

お気に入り

ログイン

施設予約トップ 施設案内・予約 予約の確認 申請書ダウンロード 利用の手引き

音声読み上げシステムはこちら。

施設の案内・予約 > Click here<

予約の確認 > Click here<

公共施設案内・予約システムについて

施設の予約を行うには、利用者登録が必要となります。

メールアドレスの変更

パスワードの変更

諫早市ホームページ

このシステムは、多くのオンラインショップで採用されている「買い物カゴ」の仕組みを使用しています。
このシステムでは「買い物カゴ」を「予約カゴ」と呼んでいます。

お知らせ

- ② 未ログインの場合、ログイン画面が表示されます。
利用者 ID とパスワードを入力して、ログインしてください。

- ※ 利用者 ID を忘れた場合・・・施設にお問合せ下さい。
- ※ パスワードを忘れた場合・・・「2-8. パスワードの再発行（パスワードを忘れた場合）」（27p）を参照ください。

利用者IDおよびパスワードを入力し、ログインを押してください。

>>> 利用者ID

>>> パスワード

ログイン

- ③ 変更後のメールアドレスを2回入力します。
- ④ 「**入力を完了する**」をクリックします。

メールアドレスの変更 ➡ **入力内容の確認** ➡ **変更完了**

◇ 新しいメールアドレスを入力してください。
メールアドレス以外の項目（利用者名、住所等）の変更については、各施設にお問い合わせください。

利用者ID	11
利用者名	エヌディーケーコムドウサカクニン NDKCOM動作確認
現在のメールアドレス	XXXXXXXXXXXXXXXXXXXX
新しいメールアドレス	<input type="text"/>
	<input type="text"/>

[半角英数字]

再入力してください。

- ⑤ 変更内容を確認のうえ、「変更する」をクリックします。

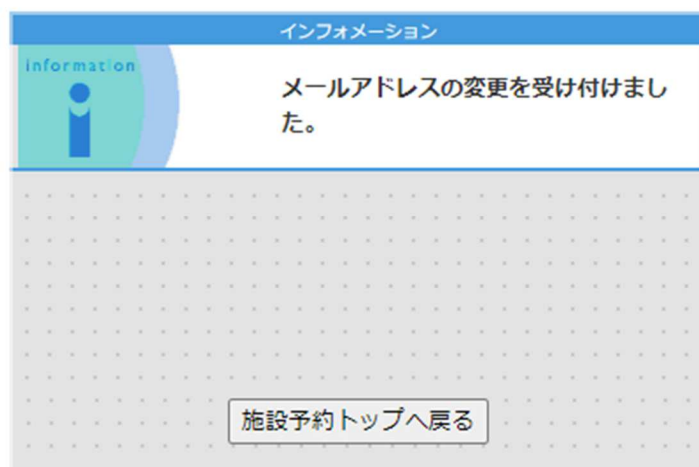
メールアドレスの変更 ➡ **入力内容の確認** ➡ **変更完了**

◇ 内容をご確認のうえ登録してください

利用者ID	11
利用者名	エヌディーケーコムドウサカクニン NDKCOM動作確認
メールアドレス	xxxxxx@xxxxxx.co.jp

以上でメールアドレスの変更は完了です。

メールアドレスの変更 ➡ 入力内容の確認 ➡ **変更完了**



2-7. パスワードを変更する

- ① 「メールアドレスの変更」をクリックします。

公共施設予約・案内システム

お気に入り ログイン

施設予約トップ 施設案内・予約 予約の確認 申請書ダウンロード 利用の手引き

音声読み上げシステムはこちら。

施設の案内・予約 > Click here <

予約の確認 > Click here <

公共施設案内・予約システムについて

施設の予約を行うには、利用者登録が必要となります。

メールアドレスの変更

パスワードの変更

諫早市ホームページ

このシステムは、多くのオンラインショップで採用されている「買い物カゴ」の仕組みを使用しています。
このシステムでは「買い物カゴ」を「予約カゴ」と呼んでいます。

お知らせ

- ② 未ログインの場合、ログイン画面が表示されます。
利用者 ID とパスワードを入力して、ログインしてください。

- ※ 利用者 ID を忘れた場合・・・施設窓口へお問合せ下さい。
※ パスワードを忘れた場合・・・「2-8. パスワードの再発行（パスワードを忘れた場合）」（27p）を参照ください。

利用者IDおよびパスワードを入力し、ログインを押してください。

>>> 利用者ID

>>> パスワード

ログイン

- ③ 新しいパスワードを2回入力します。
- ④ 「**変更する**」をクリックします。

パスワードの変更

◇ 新しいパスワードを入力してください。
パスワード以外の項目(利用者名、住所等)の変更については、各施設にお問い合わせください。

利用者ID	11	
利用者名	エヌディーケーコムドウサカクニン NDKCOM動作確認	
新しいパスワード 必須	<input type="text"/>	[4~15桁の半角英数字]
	<input type="text"/>	再入力してください。

以上でパスワードの変更は完了です。

パスワードの変更

インフォメーション

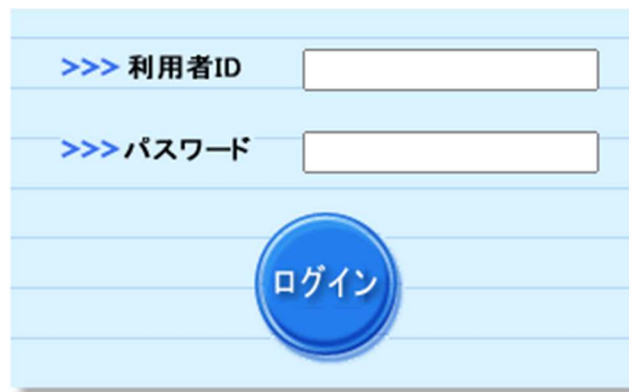
Information

パスワードの変更を受け付けました。

2-8. パスワードの再発行（パスワードを忘れた場合）

- ① 施設予約システムにログインする際、パスワードを忘れた場合、ログイン画面の下部、「パスワードを忘れた方はこちらから」をクリックします。

利用者IDおよびパスワードを入力し、ログインを押してください。



The image shows a login interface with a light blue background and horizontal lines. It contains two input fields: the first is labeled '>>> 利用者ID' and the second is labeled '>>> パスワード'. Below these fields is a large blue circular button with the text 'ログイン' (Login) in white. The entire interface is framed by a thin black border.

[パスワードを忘れた方はこちらから](#)

- ② 利用者 ID とメールアドレスを入力します。
③ 「**入力を完了する**」をクリックします。

- ※ 利用者 ID を忘れた方は、施設窓口へお問合せください。
※ メールアドレスは、施設予約システムに登録されているメールアドレスを入力してください。
メールアドレスを忘れた方は、施設窓口へお問合せください。

パスワード問合せ

◇ 本人確認のため、利用者情報登録したときの内容を入力してください。
登録されているメールアドレスに、新しいパスワードを送信します。

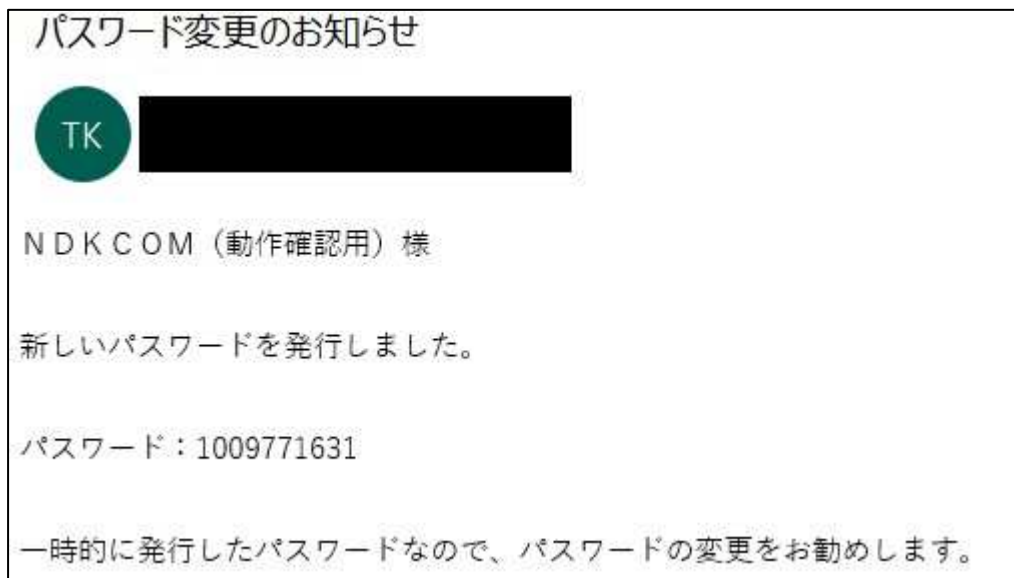
利用者ID 必須	<input type="text"/>	[半角数字]
メールアドレス 必須	<input type="text"/>	[半角英数字]

以上でパスワードの再発行が完了しました。
登録しているメールアドレスに、再発行されたパスワードが記載されていますので、ご確認ください。



<参考>

パスワードの再設定後、以下のメールが送信されます。
なお、メール文面にもある通り、再発行したパスワードは変更することをお勧めします。
変更手順は「2-7.パスワードの変更」(25p)を参照ください。



2-9. 利用者登録申請書をダウンロードする

- ① 「**申請書ダウンロード**」をクリックします。

公共施設予約・案内システム

施設予約トップ 施設案内・予約 予約の確認 **申請書ダウンロード** 利用の手引き

音声読み上げ用システムはこちら。

施設の案内・予約 > Click here <

予約の確認 > Click here <

このシステムは、多くのオンラインショップで採用されている「買い物カゴ」の仕組みを使用しています。
このシステムでは「買い物カゴ」を「予約カゴ」と呼んでいます。

お知らせ

公共施設案内・予約システムについて

施設の予約を行うには、利用者登録が必要となります。

メールアドレスの変更

パスワードの変更

諫早市ホームページ

- ② 申請書名の**青字リンク**をクリックすると、各ファイルがダウンロードされますので、印刷を行ってください。

◇ 申請書のダウンロード

登録の際は、必ず団体の代表者が使用責任者が、本人の身分を証明できるもの（免許証・学生証・保険証・パスポートなど）を持参のうえ、利用者登録申請書に必要事項を記入し、利用する施設の窓口へ提出してください。

	申請書	ファイルの種類
1	利用者登録申請書（団体用）	Microsoft Word
2	利用者登録申請書（団体用）	PDF
3	利用者登録申請書（個人用）	Microsoft Word
4	利用者登録申請書（個人用）	PDF

戻る

第3章 スマートフォンでのインターネット予約

3-1. 利用したい施設を検索する

- ① トップページ「施設を探す」欄にて、利用日を選択します。
- ② 施設名または利用目的をプルダウンリストから選択します。

利用日を選択してください。

2024年1月4日 (木)

2024年1月 >

日	月	火	水	木	金	土
31	1	2	3	4	5	6
7	8	9	10	11	12	13
14	15	16	17	18	19	20
21	22	23	24	25	26	27
28	29	30	31	1	2	3
4	5	6	7	8	9	10



【プレビューサイト】諫早市施設予約

サイトご利用時の注意事項

+ お知らせ

一般予約 抽選申込

施設を探す

利用日を選択してください。

2024年1月4日 (木)

施設名または利用目的を選択してください。

施設名 利用目的

選択してください

検索する

予約の確認

- ③ 「検索する」をタップします。

2024年1月25日 (木)

2024年1月 >

日	月	火	水	木	金	土
31	1	2	3	4	5	6
7	8	9	10	11	12	13
14	15	16	17	18	19	20
21	22	23	24	25	26	27
28	29	30	31	1	2	3
4	5	6	7	8	9	10

施設名または利用目的を選択してください。

施設名 利用目的

高来総合運動公園

検索する

3-2. 空き状況を確認する

- ① 利用したい施設を検索すると、各施設の空き状況が表示されます。

「再検索」ボタンから、条件を変えて空き状況の確認ができます。

【プレビューサイト】 諫早市施設予約

施設を探す > 検索結果一覧

検索結果 (1~3件 / 3件)
・ 利用日: 2024年1月25日
・ 施設名: 高来総合運動公園

再検索

1. 高来総合運動公園

施設内の場所
全面

空いている時間帯
9:00~22:00

予約カゴへ

2. 高来総合運動公園

施設内の場所
半面1

空いている時間帯
9:00~22:00

予約カゴへ

3-3. 施設を予約する

- ① 空き状況が確認できたら、
「予約カゴへ」をタップします。



- ② 利用者 ID とパスワードを入力します。

- ※ 利用者 ID を忘れた場合は、施設窓口へお問合せください。
- ※ パスワードを忘れた場合は、PC サイトから「2-8.パスワードの再発行」(27p)を行うか施設窓口へお問合せください。

- ③ 「ログイン」ボタンをタップします。



- ④ 施設を利用する時間帯と、その他の質問に回答を入力します。
- ⑤ 「予約カゴに入れる」をタップします。

【プレビューサイト】 諫早市施設予約

NDKCOM動…さん 0 件

施設を探す > 申込内容入力

利用時間を選択してください
[必須]

- 9:00~9:30
- 9:30~10:00
- 10:00~10:30
- 10:30~11:00
- 11:00~11:30
- 11:30~12:00
- 12:00~12:30
- 12:30~13:00
- 13:00~13:30
- 13:30~14:00
- 14:00~14:30

21:30~22:00

利用責任者を入力してください。
[必須]
(姓)

(名)

この施設をどのような「目的」で使用しますか？
[必須]

選択してください

どのような「行事」に利用しますか？
[必須]

この施設を「何名」で利用しますか？
[必須]

営利目的でのご利用ですか？
[必須]

はい
いいえ

市内にお住いですか？
[必須]

はい
いいえ

「利用区分」を選択してください。
[必須]

選択してください

🛒 予約カゴに入れる ➡

○備品がある施設の場合

- ⑤' 「備品を利用しますか？」の質問に「はい」と答えると、「予約カゴに入れる」ボタンが「備品の入力へ進む」ボタンに変わるので、タップします。
- ⑥' 使用する備品の数量と利用時間を入力します。
- ⑦' 「予約カゴに入れる」をタップします。

使用する備品を選択してください。

- 施設内の場所：メインアリーナ（全）
- 利用日時：2024年1月25日 9:00~12:00

卓球台（メインアリーナ）

数量（33台まで）

利用時間
 ~

🔙 申込内容入力へ戻る

🛒 予約カゴに入れる ➡

1 番目の予約が「予約カゴ」に登録されました。
引き続き、別日の予約を行う場合、手順①から再度手続きを実施してください。

※ 同日の別の時間帯の予約を複数、予約カゴに登録することはできません。

⑥ 予約したい日付を全て予約カゴに登録し終わったら、
「予約を確定する」をタップします。

内容に誤りがあった場合、
修正できます。

予約申込 > 予約カゴの内容確認

予約カゴに 1 件の申込が入っています。

高来総合運動公園

1 番目の申込

- 施設内の場所： 全面
- 利用日時： 2024年1月25日(木) 9:00~11:00
- 利用責任者： テスト 太郎
- 利用目的： サッカー
- 行事名称： 操作マニュアル作成用
- 利用人数： 10 人
- 営利区分： 非営利
- 圏域区分： 圏内
- 利用区分： スポーツ
- 備品： 利用無し
- 利用料金： 1,260 円

変更 削除

申込を続ける

予約を確定する

⑦ 「予約する」をタップします。

予約申込

予約します。よろしいですか?

予約する やめる

施設内の場所： 全面

ネットでの予約申込は以上です。

以降は施設の案内に応じて、期間内に窓口で本申請手続き・料金支払いを行って下さい。

本申請手続きの際には、職員から「受付番号」を聞かれることがあります。

スマホを持参し、「予約の確認」から予約情報をご提示いただくか、若しくは利用者登録時に登録したメールアドレス宛に「予約受付メール」が送信されていますので、文面をご提示ください。

NDKCOM動…さん

予約申込 > 予約完了

予約申込が完了しました。

受付日：2024年1月5日
利用料金合計：1,260円

受付番号

高来総合運動公園

1番目の申込： 23-9

- 施設内の場所： 全面
- 利用日時： 2024年1月25日(木) 9:00~11:00
- 利用責任者： テスト 太郎
- 利用目的： サッカー
- 行事名称： 操作マニュアル作成用
- 利用人数： 10 人
- 営利区分： 非営利
- 圏域区分： 圏内
- 利用区分： スポーツ
- 備品： 利用無し
- 利用料金： 1,260 円

[予約の確認へ](#)

| トップページへ |

3-4. 抽選申込をする

- ① トップページより、「抽選申込」をタップします。

【プレビューサイト】諫早市施設予約

サイトご利用時の注意事項

+ お知らせ

一般予約 **抽選申込**

施設を探す

利用日を選択してください。

2024年1月4日 (木)

施設名または利用目的を選択してください。

施設名 利用目的

選択してください

検索する

予約の確認

- ② 「施設を探す」欄にて、利用日を選択します。
- ③ 施設名または利用目的をプルダウンリストから選択します。

利用日を選択してください。

2024年3月1日 (金)

< 2024年3月 >

日	月	火	水	木	金	土
25	26	27	28	29	1	2
3	4	5	6	7	8	9
10	11	12	13	14	15	16
17	18	19	20	21	22	23
24	25	26	27	28	29	30
31	1	2	3	4	5	6



【プレビューサイト】諫早市 公共施設予約・案内システム (抽選)

ログイン

サイトご利用時の注意事項

+ お知らせ

一般予約 抽選申込

施設を探す

利用日を選択してください。

2024年3月1日 (金)

施設名または利用目的を選択してください。

施設名 利用目的

選択してください

検索する

予約の確認

④ 「検索する」をタップします。

2024年3月1日 (金)

< 2024年3月 >

日	月	火	水	木	金	土
25	26	27	28	29	1	2
3	4	5	6	7	8	9
10	11	12	13	14	15	16
17	18	19	20	21	22	23
24	25	26	27	28	29	30
31	1	2	3	4	5	6

施設名または利用目的を選択してください。

施設名 利用目的

高来総合運動公園

検索する

⑤ 利用したい場所の「予約カゴへ」をタップします。

「再検索」ボタンから、条件を変えて空き状況の確認ができます。

【プレビューサイト】諫早市 公共施設予約・案内システム (抽選)

施設を探す > 検索結果一覧

検索結果 (1~3件 / 3件)

- ・利用日: 2024年3月1日
- ・施設名: 高来総合運動公園

再検索

1. 高来総合運動公園

施設内の場所
全面

申込受付中の時間帯 (現在の申込件数)
9:00~22:00 (0件)

予約カゴへ

2. 高来総合運動公園

施設内の場所
半面 1

申込受付中の時間帯 (現在の申込件数)
9:00~22:00 (0件)

予約カゴへ

⑥ 利用者 ID とパスワードを入力します。

- ※ 利用者 ID を忘れた場合は、施設窓口へお問合せください。
- ※ パスワードを忘れた場合は、PC サイトから「2-8.パスワードの再発行」(27p)を行うか施設窓口へお問合せください。

⑦ 「ログイン」ボタンをタップします。



- ⑧ 施設を利用する時間帯と、その他の質問に回答を入力します。
- ⑨ 「予約カゴに入れる」をタップします。

【プレビューサイト】 諫早市 公共施設予約・案内システム
NDKCOM動...さん
🛒 0件

施設を探す > 申込内容入力

利用時間を選択してください。
[必須]

- 9:00～9:30 (0件)
- 9:30～10:00 (0件)
- 10:00～10:30 (0件)
- 10:30～11:00 (0件)
- 11:00～11:30 (0件)
- 11:30～12:00 (0件)
- 12:00～12:30 (0件)
- 12:30～13:00 (0件)
- 13:00～13:30 (0件)
- 13:30～14:00 (0件)
- 14:00～14:30 (0件)

21:30～22:00 (0件)

利用責任者を入力してください。
[必須]
(姓)

 (名)

この施設をどのような「目的」で使用しますか？
[必須]

どのような「行事」に利用しますか？
[必須]

この施設を「何名」で利用しますか？
[必須]

営利目的でのご利用ですか？
[必須]

市内にお住いですか？
[必須]

「利用区分」を選択してください。
[必須]

予約カゴに入れる

1 番目の抽選申込が「予約カゴ」に登録されました。

引き続き、別日の抽選申込を行う場合、手順①から再度手続きを実施してください。

※ 同日の別の時間帯の申込を複数、予約カゴに登録することはできません。

- ⑧ 申し込みたい日付を全て予約カゴに登録し終わったら、
「予約を確定する」をタップします。

内容に誤りがあった場合、
修正できます。

抽選申込 > 予約カゴの内容確認

予約カゴに 1 件の抽選申込が入っています。

高来総合運動公園

1 番目の抽選申込

- 施設内の場所： 全面
- 利用日時： 2024年3月1日(金) 9:00~12:00
- 利用責任者： テスト 太郎
- 利用目的： サッカー
- 行事名称： 操作マニュアル作成用
- 利用人数： 10 人
- 営利区分： 非営利
- 圏域区分： 圏内
- 利用区分： スポーツ

変更 削除

← 申込を続ける

✓ 申込を確定する

- ⑨ 「申込する」をタップします。

抽選申込

申し込みます。よろしいですか?

申込する やめる

■ 施設内の場所： 全面

ネットでの抽選申込は以上です。

以降、抽選日に「当選通知メール」若しくは「落選通知メール」が送信されます。
当選した場合は、その後期間内までに窓口で本申請手続き・料金支払いを行って下さい。

【プレビューサイト】諫早市 公共施設予約・案内システム (抽選) NDKCOM動…さん

抽選申込 > 申込完了


抽選申込が完了しました。

受付日：2024年1月12日

高来総合運動公園

1番目の抽選申込 23-9

- 抽選日：2024年2月1日(木)
- 施設内の場所：全面
- 利用日時：2024年3月1日(金) 9:00~12:00
- 利用責任者：テスト 太郎
- 利用目的：サッカー
- 行事名称：操作マニュアル作成用
- 利用人数：10 人
- 営利区分：非営利
- 圏域区分：圏内
- 利用区分：スポーツ

|  トップページへ |

3-5. 予約を確認する

- ② トップページ「予約の確認」欄にて、「予約の確認」をタップします。

一般予約 抽選申込

施設を探す

利用日を選択してください。

2024年1月25日 (木)

施設名または利用目的を選択してください。

施設名 利用目的

高来総合運動公園

検索する

予約の確認

トップページへ

- ② 利用者 ID とパスワードを入力します。

- ※ 利用者 ID を忘れた場合は、施設窓口へお問合せください。
- ※ パスワードを忘れた場合は、PC サイトから「2-8.パスワードの再発行」(27p)を行うか施設窓口へお問合せください。

- ③ 「ログイン」ボタンをタップします。

ログイン

利用者ID

パスワード

ログイン 閉じる

施設内の場所

全面

空いている時間帯

9:00~22:00

予約カゴへ

高来総合運動公園

施設内の場所

半面 1

空いている時間帯

9:00~22:00

予約カゴへ

- ④ 該当の予約を選択すると、
詳細な予約情報を確認できます。

− 仮予約 23-9

- 施設：高来総合運動公園 全面
- 利用日時：2024年1月25日(木) 9:00~11:00
- 利用目的：サッカー
- 利用人数：10人
- 利用責任者：テスト 太郎
- 利用料金：1,260円
- 明細

+ 明細1

[問い合わせ先]
高来総合運動公園
電話番号：0957-32-5505
住所：長崎県諫早市高来町小船津904番地4

× 予約の取消



【プレビューサイト】諫早市施設予約

NDKCOM動…さん 買0件

予約の確認 > 予約内容一覧

一般予約 抽選申込

☰ 利用年月：すべて

高来総合運動公園

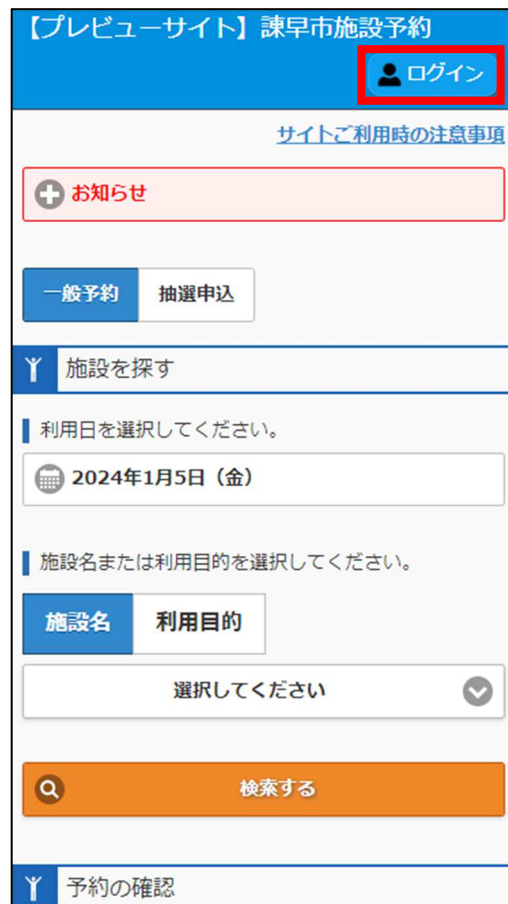
- + 仮予約 23-3
- + 本予約 23-5
- + 仮予約 23-9

| トップページへ |

「仮予約」のみ、
予約の取消が可能です。

3-6. メールアドレスを変更する

- ① ログインを行います。
 トップページ右上の「ログイン」をタップします。



- ② 利用者 ID とパスワードを入力します。

- ※ 利用者 ID を忘れた場合は、施設窓口へお問合せください。
- ※ パスワードを忘れた場合は、PC サイトから「2-8.パスワードの再発行」(27p)を行うか施設窓口へお問合せください。

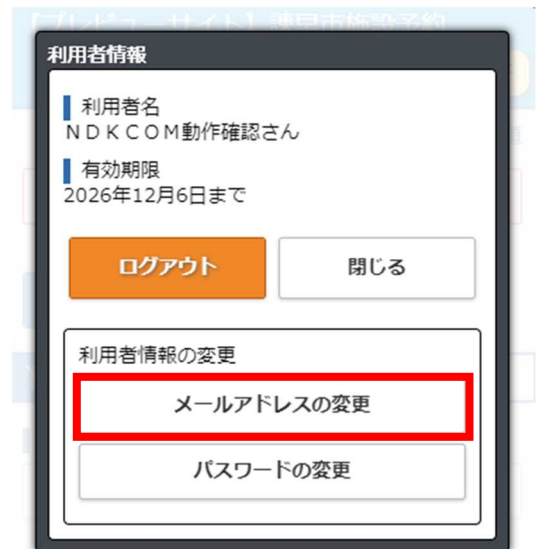
- ③ 「ログイン」 ボタンをタップします。



④ 「氏名/団体名」をタップします。



⑤ 「メールアドレスの変更」をタップします。



- ⑥ 新しいメールアドレスを2回入力します。
- ⑦ 「変更する」をタップします。

【プレビューサイト】 諫早市施設予約

NDKCOM動...さん

メールアドレスの変更 > 変更内容入力

現在のメールアドレス

新しいメールアドレスを入力してください。
メールアドレス形式で入力してください。

確認のため、もう一度入力してください。
メールアドレス形式で入力してください。

変更する

トップページへ

- ⑧ 「変更する」をタップします。

メールアドレス変更

変更します。よろしいですか?

変更する やめる

以上でメールアドレスの変更は完了です。

【プレビューサイト】 諫早市施設予約

NDKCOM動...さん

メールアドレスの変更 > 変更完了

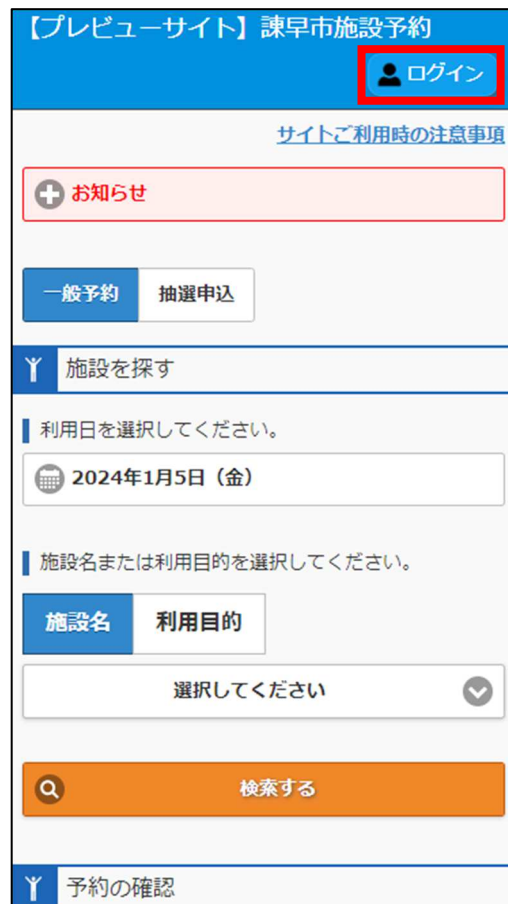
メールアドレスを変更しました。

新しいメールアドレス
xxxxxx@xxxxxx.co.jp

トップページへ

3-7. パスワードを変更する

- ① ログインを行います。
 トップページ右上の「ログイン」をタップします。



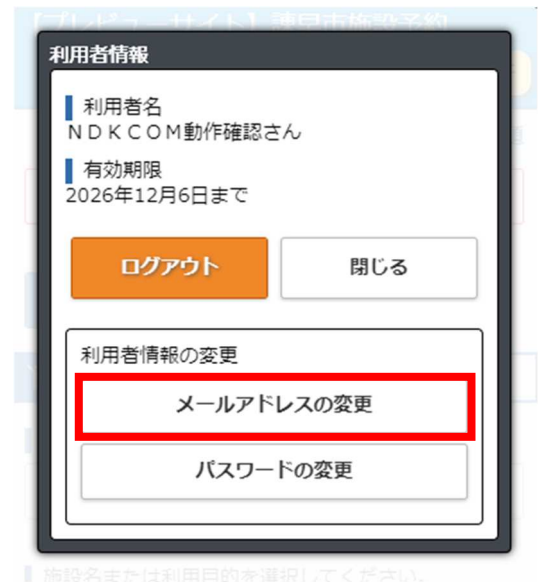
- ② 利用者 ID とパスワードを入力します。
- ※ 利用者 ID を忘れた場合は、施設窓口へお問合せください。
 - ※ パスワードを忘れた場合は、PC サイトから「2-8.パスワードの再発行」(27p)を行うか施設窓口へお問合せください。
- ③ 「ログイン」ボタンをタップします。



④ 「氏名/団体名」をタップします。



⑤ 「パスワードの変更」をタップします。



- ⑥ 新しいパスワードを2回入力します。
- ⑦ 「変更する」をタップします。

【プレビューサイト】 諫早市施設予約

NDKCOM動...さん

パスワードの変更 > 変更内容入力

新しいパスワードを入力してください。
半角英数字で入力してください。

確認のため、もう一度入力してください。
半角英数字で入力してください。

変更する

トップページへ

- ⑧ 「変更する」をタップします。

パスワード変更

変更します。よろしいですか?

変更する やめる

確認のため、もう一度入力してください。

以上でパスワードの変更は完了です。

【プレビューサイト】 諫早市施設予約

NDKCOM動...さん

パスワードの変更 > 変更完了

パスワードを変更しました。

トップページへ