



人も企業もつながる。



WizCon NAGASAKI



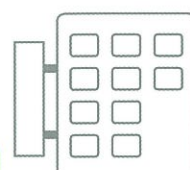
「WizCon (ウィズコン)」とは、県内の企業・団体に所属する独身の方々のグループ交流を目的とし、長崎県と21市町が共同で運営する企業間交流システムです。「人も企業もながさきも一緒に生き生きと生きていけるように」との願いを込めて、県内全域で企業間交流を促進します。

ウィズコン企業(登録企業)

グループ交流を希望する
独身男性/女性グループ
※1グループ2~4名
※数社集まっでの登録も可



グループ登録



WizCon
システム
〈WizCon事務局〉



お相手グループを
検索して申し込み

グループ同士で交流プランを選んで申し込み

男性
グループ



ウィズスポット(お店等)で交流



女性
グループ

こんなメリットが!!

職場環境が イキイキ!

交流を通して、社員同士の
コミュニケーションが生まれ、
社内の活性化につながります。



企業のイメージ アップにつながる!

新たな取り組みで、
新しい企業イメージが
生まれます。




他企業との マッチングのチャンス

企業同士の情報・意見交換など、
異業種交流のきっかけに
なります。



企業・団体内で担当者(ウイズサポ)を選任のうえ、『ウイズコン企業』として登録してください!



※社員の皆さんがグループ登録するためには、企業・団体等が『ウイズコン企業』として登録する必要があります。

■ ウイズサポの役割 ■

- WizConの社内周知
- グループ登録の承認

登録はホームページの登録申請フォームで!!

ウイズコン企業登録手順

①ウイズコン企業登録用申請フォームに入力

【ウイズコン企業登録申請フォーム】

<https://www.wizcon-nagasaki.jp/join/company/>

上記アドレスまたは右のQRコードから、仮登録申請フォームにアクセスし、必要事項を入力の上、申請を行ってください。仮パスワードが記載された仮登録完了メールが届きます。



仮登録完了

仮登録完了メールに記載されているURLにアクセスし、新パスワードの設定及び本登録の手続きを行ってください。

ウイズコン企業登録申請フォーム

企業名	
ウイズサポ(担当者)所属部署	
ウイズサポ氏名	姓 名
ウイズサポ電話番号(直通)	095-000-0000
ウイズサポメールアドレス	name@wizcon-nagasaki.jp
一週間以内に連絡がない場合は、WizCon 事務局へご連絡下さい。	
<input type="button" value="申請"/> <input type="button" value="戻る"/>	



ウイズコン企業登録フォームログイン

まだ登録は完了していません。
ウイズコン企業の仮登録を受け付けました。
下記よりログインし、登録を完了して下さい。

仮パスワード
新パスワード
新パスワード(確認用)

②ウイズコン企業情報を編集

編集フォームにログインし、『企業情報の入力』を行ってください。

本登録完了

WizCon 事務局の確認後、グループ登録に必要な「企業コード」が発行されます。

登録企業管理

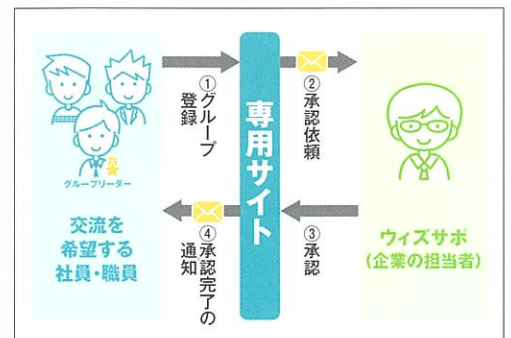
企業コード	
企業コード枝番	
企業名	
ウイズサポ所属部署	
業種	
市町村	
郵便番号	
住所	長崎県〇〇市△△町××丁目

グループ承認手順

③社員への周知及びグループ登録の承認

- (1)社員にWizConへの参加を呼びかけ、あわせて「企業コード」を周知します。
- (2)グループ登録を希望する独身社員は、専用サイトから登録を申請します。
- (3)申請があったら、ウイズサポへ承認依頼が届きますので、独身の社員であることを確認してください。

グループ登録完了



グループ登録をされる方へ

ウイズコンに参加するには？



**ウイズコン企業に所属する方同士で2~4名の
同性の独身グループをつくり、グループ登録してください！**



★グループ登録するには、所属する企業・団体が「ウイズコン企業」として登録されている必要があります。

ウイズコン登録企業一覧 ▼

<https://www.wizcon-nagasaki.jp/companylist/>

※所属する企業・団体が「ウイズコン企業」として登録されていない場合は、WizCon事務局へご相談ください。



登録までの流れ — STEP1~4

STEP 1 メンバーを集める！

1

※グループリーダーを1名決めてください。

STEP 2 企業コードを準備！

2

※企業コードがわからない場合は社内の担当者（ウイズサポ）またはWizCon事務局へお尋ねください。
※部署によってはコードが違う場合もあります。

STEP 3 グループ情報を登録！

3

- ①グループリーダーが必要事項を入力
- ②グループのIDとパスワードが発行されます
- ③グループのIDとパスワードでログインし、メンバー各自でプロフィールを入力

下記URLもしくはQRコードからアクセスし、必要事項を入力してください。

[グループ登録フォーム]

<https://www.wizcon-nagasaki.jp/join/group>




STEP 4 登録完了！

4

※社内の担当者（ウイズサポ）およびWizCon事務局の確認に数日かかる場合があります。

登録後、交流会開催までの流れ

男性グループ



女性グループ



グループリーダーが中心となって、お相手グループを探して申込み

お相手グループがOK！（マッチング成立）

グループリーダー同士がお相手グループと相談して、交流プランを決定し、申込み




交流会開催!!



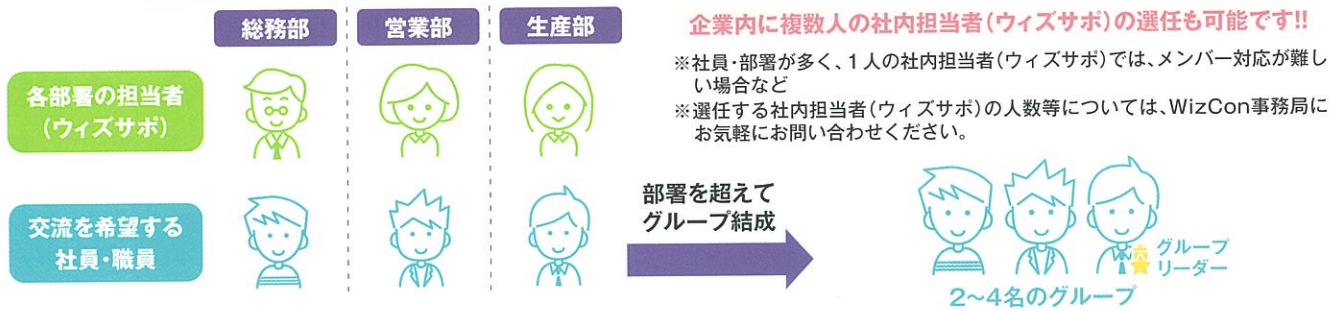
グループ登録のパターン

CASE 1 ひとつの企業内でグループをつくる場合

① 1企業に**1人**の社内担当者(ウイズサポ)を選任するケース



② 1企業内に**複数**の社内担当者(ウイズサポ)を選任するケース




CASE 2 複数の企業でグループをつくる場合

① 組合・団体・商工会・商店街等に加盟する**会員(企業)同士**でグループとして登録できます。




② 同級生や趣味・サークルを通じた**仲間**等でも一つのグループとして登録できます。



1人で
複数のグループに登録できます。

※ただし、1人3グループまで。



WizConは
長崎県と21市町の
共同事業です。

お問い合わせ・ご相談は



長崎県婚活サポートセンター WizCon事務局

〒850-0861 長崎市江戸町1-17 新江戸町ビル3階

TEL.095-893-8860/FAX.095-893-8861

詳細はこちらから

<https://www.wizcon-nagasaki.jp>

Q ウイズコンながさき

検索

